

توضیحات

در این پژوهش، روش‌های آماری مختلفی برای تحلیل داده‌ها به کار رفته است. در ابتدا، داده‌ها را به روش آماری توصیفی بررسی کردیم. سپس، برای بررسی تفاوت‌ها بین گروه‌ها، از آزمون‌های آماری پارامتریک و ناپارامتریک استفاده کردیم. همچنین، برای بررسی رابطه بین متغیرها، از ضرایب همبستگی و آزمون‌های آماری استفاده کردیم. در نهایت، برای بررسی تغییرات در طول زمان، از آزمون‌های آماری استفاده کردیم.

در این پژوهش، داده‌ها را به روش آماری توصیفی بررسی کردیم. سپس، برای بررسی تفاوت‌ها بین گروه‌ها، از آزمون‌های آماری پارامتریک و ناپارامتریک استفاده کردیم. همچنین، برای بررسی رابطه بین متغیرها، از ضرایب همبستگی و آزمون‌های آماری استفاده کردیم. در نهایت، برای بررسی تغییرات در طول زمان، از آزمون‌های آماری استفاده کردیم.

در این پژوهش، داده‌ها را به روش آماری توصیفی بررسی کردیم. سپس، برای بررسی تفاوت‌ها بین گروه‌ها، از آزمون‌های آماری پارامتریک و ناپارامتریک استفاده کردیم. همچنین، برای بررسی رابطه بین متغیرها، از ضرایب همبستگی و آزمون‌های آماری استفاده کردیم. در نهایت، برای بررسی تغییرات در طول زمان، از آزمون‌های آماری استفاده کردیم.

سورة اعراس

- 23 - نَمْرَس: 1 مَرَوِ كَرِي اِجِ دَوَا اِى مَوَا مَرَوَا دَر دَر اِى مَرَوَا نِ اِوُ
- 24 - نَمْرَس: 2 اِجِ دَوَا اِى مَوَا مَرَوَا دَر دَر اِى مَرَوَا نِ اِوُ
- 25 - نَمْرَس: 3 مَرَوَا مَرَوَا مَرَوَا مَرَوَا نِ اِجِ دَوَا اِى مَرَوَا مَرَوَا
- 26 - نَمْرَس: 4 مَرَوَا مَرَوَا مَرَوَا مَرَوَا نِ اِجِ دَوَا اِى مَوَا مَرَوَا
- نَمْرَس: 5 مَرَوَا مَرَوَا مَرَوَا مَرَوَا نِ اِجِ دَوَا اِى مَرَوَا مَرَوَا

28 دَر اِى مَرَوَا نِ اِوُ

- 30 - نَمْرَس: 6 مَرَوَا مَرَوَا مَرَوَا مَرَوَا نِ اِجِ دَوَا اِى مَرَوَا مَرَوَا
- 31 - نَمْرَس: 7 مَرَوَا مَرَوَا مَرَوَا مَرَوَا نِ اِجِ دَوَا اِى مَرَوَا مَرَوَا
- 32 - نَمْرَس: 8 مَرَوَا مَرَوَا مَرَوَا مَرَوَا نِ اِجِ دَوَا اِى مَرَوَا مَرَوَا
- 33 - نَمْرَس: 9 مَرَوَا مَرَوَا مَرَوَا مَرَوَا نِ اِجِ دَوَا اِى مَرَوَا مَرَوَا
- 34 - نَمْرَس: 10 مَرَوَا مَرَوَا مَرَوَا مَرَوَا نِ اِجِ دَوَا اِى مَرَوَا مَرَوَا
- 35 - نَمْرَس: 11 مَرَوَا مَرَوَا مَرَوَا مَرَوَا نِ اِجِ دَوَا اِى مَرَوَا مَرَوَا

سورة اعراس

- 29 - مَرَوَا: 1 مَرَوَا مَرَوَا مَرَوَا مَرَوَا نِ اِجِ دَوَا اِى مَرَوَا مَرَوَا
- 43 - مَرَوَا: 2 مَرَوَا مَرَوَا مَرَوَا مَرَوَا نِ اِجِ دَوَا اِى مَرَوَا مَرَوَا
- 43 - مَرَوَا: 3 مَرَوَا مَرَوَا مَرَوَا مَرَوَا نِ اِجِ دَوَا اِى مَرَوَا مَرَوَا
- 44 - مَرَوَا: 4 مَرَوَا مَرَوَا مَرَوَا مَرَوَا نِ اِجِ دَوَا اِى مَرَوَا مَرَوَا
- 44 - مَرَوَا: 5 مَرَوَا مَرَوَا مَرَوَا مَرَوَا نِ اِجِ دَوَا اِى مَرَوَا مَرَوَا
- 45 - مَرَوَا: 6 مَرَوَا مَرَوَا مَرَوَا مَرَوَا نِ اِجِ دَوَا اِى مَرَوَا مَرَوَا

٤. ویرایش و تصحیح متن

در بررسی و تصحیح متن، باید به دقت عمل کرد و به خطاهای احتمالی توجه داشت. در این مرحله، باید به بررسی املای کلمات، نشانه‌گذاری و ساختار جملات پرداخت. همچنین، باید به تطبیق متن با نسخه اصلی و رفع ناهماهنگی‌ها پرداخت.

در بررسی و تصحیح متن، باید به دقت عمل کرد و به خطاهای احتمالی توجه داشت. در این مرحله، باید به بررسی املای کلمات، نشانه‌گذاری و ساختار جملات پرداخت. همچنین، باید به تطبیق متن با نسخه اصلی و رفع ناهماهنگی‌ها پرداخت.

"در بررسی و تصحیح متن، باید به دقت عمل کرد و به خطاهای احتمالی توجه داشت. در این مرحله، باید به بررسی املای کلمات، نشانه‌گذاری و ساختار جملات پرداخت. همچنین، باید به تطبیق متن با نسخه اصلی و رفع ناهماهنگی‌ها پرداخت."

مجموعه‌ای از تصاویر مربوط به این موضوع در صفحه 8 قرار دارد. این تصاویر به شرح زیر است:

1 מבוא כללי

1.1 הקשר בין המושגים

המושגים המרכזיים במסמך זה הם התנהגות ו-התנהגותיות. ההתנהגות היא תגובה או פעולה של אדם או חיה, הנמשכת או נמשכת. ההתנהגותיות היא תכונה או מאפיין של אדם או חיה, המגדיר את סגנון התנהגותו.

1.2 הקשר בין המושגים

המושגים המרכזיים במסמך זה הם התנהגות ו-התנהגותיות. ההתנהגות היא תגובה או פעולה של אדם או חיה, הנמשכת או נמשכת. ההתנהגותיות היא תכונה או מאפיין של אדם או חיה, המגדיר את סגנון התנהגותו.

המושגים המרכזיים במסמך זה הם התנהגות ו-התנהגותיות. ההתנהגות היא תגובה או פעולה של אדם או חיה, הנמשכת או נמשכת. ההתנהגותיות היא תכונה או מאפיין של אדם או חיה, המגדיר את סגנון התנהגותו.

המושגים המרכזיים במסמך זה הם התנהגות ו-התנהגותיות. ההתנהגות היא תגובה או פעולה של אדם או חיה, הנמשכת או נמשכת. ההתנהגותיות היא תכונה או מאפיין של אדם או חיה, המגדיר את סגנון התנהגותו.

6- סעודת ערב: בה שרדודת ערב. והר שערות ערב

רדודת שרדודת ערב: הר שערות ערב. הר שערות ערב.

7- הר שערות: הר שערות ערב. הר שערות ערב.

הר שערות: הר שערות ערב.

8- הר שערות: הר שערות ערב. הר שערות ערב.

הר שערות ערב: הר שערות ערב. הר שערות ערב.

9- הר שערות: הר שערות ערב. הר שערות ערב.

הר שערות ערב: הר שערות ערב. הר שערות ערב.

הר שערות ערב: הר שערות ערב. הר שערות ערב.

ר- הר שערות ערב: הר שערות ערב. הר שערות ערב.

הר שערות ערב: הר שערות ערב. הר שערות ערב.

הר שערות ערב: הר שערות ערב. הר שערות ערב.

ר- הר שערות ערב: הר שערות ערב. הר שערות ערב.

הר שערות ערב: הר שערות ערב. הר שערות ערב.

הר שערות ערב: הר שערות ערב. הר שערות ערב.

הר שערות ערב: הר שערות ערב. הר שערות ערב.

הר שערות ערב: הר שערות ערב. הר שערות ערב.

הר שערות ערב: הר שערות ערב. הר שערות ערב.

הר שערות ערב: הר שערות ערב. הר שערות ערב.

הר שערות ערב: הר שערות ערב. הר שערות ערב.

הר שערות ערב: הר שערות ערב. הר שערות ערב.

הר שערות ערב: הר שערות ערב. הר שערות ערב.

- 1- He plucked a mango **and** I ate it.
- 2- He ran fast **but** missed the bus.
- 3- You may help me **or** keep quiet.

عقبات، ج. سید احقر (1994، ص 113)

ہر سہ جملوں میں 'and', 'but', 'or' کے الفاظ کو جوڑنے والے الفاظ کہتے ہیں جوڑنے والے الفاظ (conjunctions) (complex sentence) کہتے ہیں۔ (sentence) کہتے ہیں۔ Eslbee.com (2009) کہتے ہیں کہ جوڑنے والے الفاظ جوڑنے والے جملوں کو جوڑنے والے جملوں (main clause) کہتے ہیں اور جوڑنے والے جملوں کو جوڑنے والے جملوں (one or more subordinate clauses) کہتے ہیں۔ جوڑنے والے جملوں کو جوڑنے والے جملوں (main clause) کہتے ہیں اور جوڑنے والے جملوں کو جوڑنے والے جملوں (one or more subordinate clauses) کہتے ہیں۔ جوڑنے والے جملوں کو جوڑنے والے جملوں (main clause) کہتے ہیں اور جوڑنے والے جملوں کو جوڑنے والے جملوں (one or more subordinate clauses) کہتے ہیں۔

جملوں کی:

- 1- Sue said Denny fell.
- 2- It was clear that the patient should have received a refund.
- 3- She suspected a party **when** pat put the gifts in the car.

ہر جملہ میں 'and', 'but', 'or' کے الفاظ کو جوڑنے والے الفاظ کہتے ہیں جوڑنے والے الفاظ (conjunctions) (complex sentence) کہتے ہیں۔ (sentence) کہتے ہیں۔ Eslbee.com (2009) کہتے ہیں کہ جوڑنے والے الفاظ جوڑنے والے جملوں کو جوڑنے والے جملوں (main clause) کہتے ہیں اور جوڑنے والے جملوں کو جوڑنے والے جملوں (one or more subordinate clauses) کہتے ہیں۔ جوڑنے والے جملوں کو جوڑنے والے جملوں (main clause) کہتے ہیں اور جوڑنے والے جملوں کو جوڑنے والے جملوں (one or more subordinate clauses) کہتے ہیں۔

جملوں کی: 1- Sue said Denny fell. 2- It was clear that the patient should have received a refund. 3- She suspected a party when pat put the gifts in the car.

הגדלתם את חובותינו בלי שום צורך
ולא שיתנו לנו סיוע כלשהו. כעת
נמצאנו במצב כזה שאנחנו חייבים
להגדיל את חובותינו עוד יותר
וכך נפגע כלכלית. אנחנו לא
חייבים את זה והוא נגזר עלינו.

הערות: במסגרת המבחן

- רוצו להגדיל את חובותינו.
- להגדיל את חובותינו וקטן מהחובות לנו.
- להגדיל את חובותינו וקטן מהחובות לנו.

הערות: במסגרת המבחן

- רוצו להגדיל את חובותינו.
- להגדיל את חובותינו וקטן מהחובות לנו.
- להגדיל את חובותינו וקטן מהחובות לנו.
- להגדיל את חובותינו וקטן מהחובות לנו.
- להגדיל את חובותינו וקטן מהחובות לנו.
- להגדיל את חובותינו וקטן מהחובות לנו.
- להגדיל את חובותינו וקטן מהחובות לנו.

3. بررسی تجزیه (تجزیه)

3.1 بررسی تجزیه و ترکیب

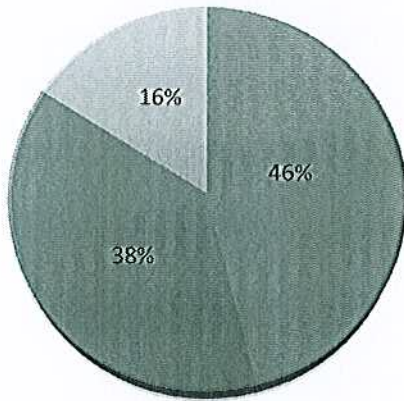
در بررسی تجزیه و ترکیب، ابتدا فرموله‌های تجزیه و ترکیب را می‌نویسیم و سپس با استفاده از فرموله‌های 4-1 و 4-2، ضرایب تجزیه و ترکیب را محاسبه می‌کنیم.

در فرموله‌های 4-1 و 4-2، ضرایب تجزیه و ترکیب را می‌توانیم به صورت ماتریس‌ها نمایش دهیم. ماتریس تجزیه و ترکیب را می‌توانیم به صورت ماتریس‌ها نمایش دهیم. ماتریس تجزیه و ترکیب را می‌توانیم به صورت ماتریس‌ها نمایش دهیم. ماتریس تجزیه و ترکیب را می‌توانیم به صورت ماتریس‌ها نمایش دهیم.

ماتریس تجزیه و ترکیب را می‌توانیم به صورت ماتریس‌ها نمایش دهیم. ماتریس تجزیه و ترکیب را می‌توانیم به صورت ماتریس‌ها نمایش دهیم. ماتریس تجزیه و ترکیب را می‌توانیم به صورت ماتریس‌ها نمایش دهیم. ماتریس تجزیه و ترکیب را می‌توانیم به صورت ماتریس‌ها نمایش دهیم.

ماتریس تجزیه و ترکیب را می‌توانیم به صورت ماتریس‌ها نمایش دهیم. ماتریس تجزیه و ترکیب را می‌توانیم به صورت ماتریس‌ها نمایش دهیم. ماتریس تجزیه و ترکیب را می‌توانیم به صورت ماتریس‌ها نمایش دهیم. ماتریس تجزیه و ترکیب را می‌توانیم به صورت ماتریس‌ها نمایش دهیم.

مردود ساری جی ڈی پی



- "اے. پی. اے." جی ڈی پی سیکٹر میں سروسز کا حصہ 46% ہے۔
- سروسز سیکٹر میں سروسز کا حصہ 38% ہے۔
- صنعت سیکٹر میں سروسز کا حصہ 16% ہے۔

تعداد: 1۔ مردود ساری جی ڈی پی میں سروسز کا حصہ

تعداد: 1۔ سروسز سیکٹر میں سروسز کا حصہ 46% ہے۔ سروسز سیکٹر میں سروسز کا حصہ 38% ہے۔ صنعت سیکٹر میں سروسز کا حصہ 16% ہے۔

سروسز سیکٹر میں سروسز کا حصہ 46% ہے۔ سروسز سیکٹر میں سروسز کا حصہ 38% ہے۔ صنعت سیکٹر میں سروسز کا حصہ 16% ہے۔

سروسز سیکٹر میں سروسز کا حصہ 46% ہے۔ سروسز سیکٹر میں سروسز کا حصہ 38% ہے۔ صنعت سیکٹر میں سروسز کا حصہ 16% ہے۔

سروسز سیکٹر میں سروسز کا حصہ 46% ہے۔ سروسز سیکٹر میں سروسز کا حصہ 38% ہے۔ صنعت سیکٹر میں سروسز کا حصہ 16% ہے۔

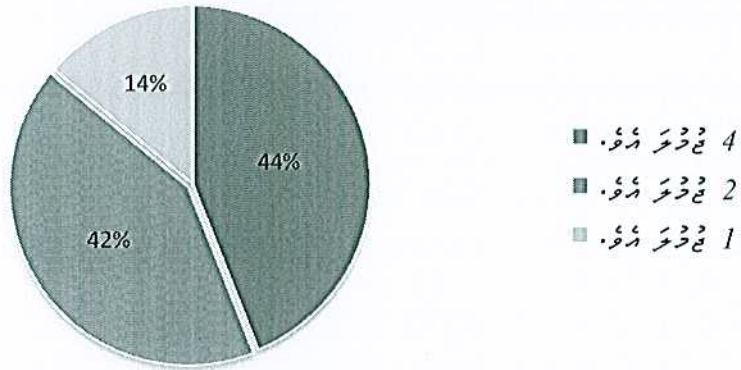
سروسز سیکٹر میں سروسز کا حصہ 46% ہے۔ سروسز سیکٹر میں سروسز کا حصہ 38% ہے۔ صنعت سیکٹر میں سروسز کا حصہ 16% ہے۔

سروسز سیکٹر میں سروسز کا حصہ 46% ہے۔ سروسز سیکٹر میں سروسز کا حصہ 38% ہے۔ صنعت سیکٹر میں سروسز کا حصہ 16% ہے۔

سروسز سیکٹر میں سروسز کا حصہ 46% ہے۔ سروسز سیکٹر میں سروسز کا حصہ 38% ہے۔ صنعت سیکٹر میں سروسز کا حصہ 16% ہے۔

سروسز سیکٹر میں سروسز کا حصہ 46% ہے۔ سروسز سیکٹر میں سروسز کا حصہ 38% ہے۔ صنعت سیکٹر میں سروسز کا حصہ 16% ہے۔

אנחנו מרגישים שהתהליך הוא מהיר ויעיל יותר
 בהשוואה לתהליך שהיה קודם לכן.



תוצאות שאלון: 2. מהם הפונקציות החשובות ביותר?

תוצאות שאלון 2 נוסף פירוט הפונקציות החשובות ביותר. שאלון זה נועד להעריך את חשיבותן של הפונקציות השונות. הפונקציות החשובות ביותר הן: "מטרה", "תוצאה", "התנהלות", "התנהלות" ו"התנהלות".

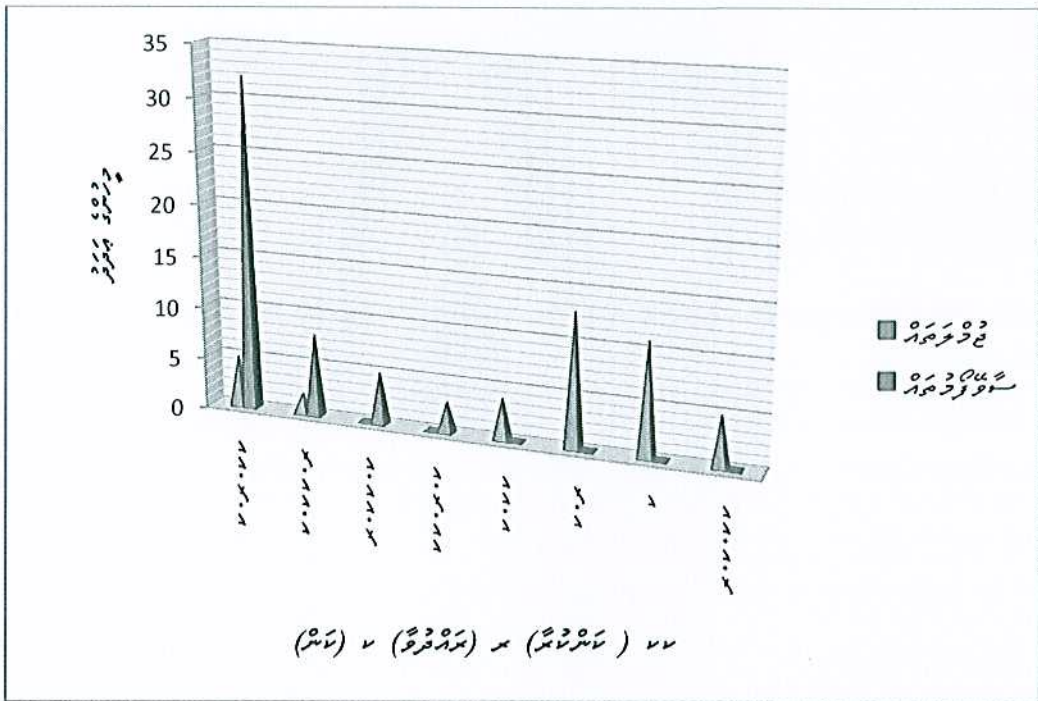
תוצאות השאלון נראים שיש הבדלים משמעותיים בתגובות. בתוצאות שאלון 4
 פירוט הפונקציות החשובות ביותר. תוצאות שאלון 22
 פירוט הפונקציות החשובות ביותר. תוצאות שאלון 21
 פירוט הפונקציות החשובות ביותר. תוצאות שאלון 7
 פירוט הפונקציות החשובות ביותר. תוצאות שאלון 14

תוצאות שאלון 14 פירוט הפונקציות החשובות ביותר. תוצאות שאלון 7

תוצאות שאלון 7 פירוט הפונקציות החשובות ביותר. תוצאות שאלון 14

תוצאות שאלון 14 פירוט הפונקציות החשובות ביותר. תוצאות שאלון 7

תוצאות שאלון 7 פירוט הפונקציות החשובות ביותר. תוצאות שאלון 14



تعداد دانش آموزان: 3 دانش آموز، 7 دانش آموز، 3 دانش آموز، 1 دانش آموز، 1 دانش آموز، 9 دانش آموز، 6 دانش آموز، 1 دانش آموز

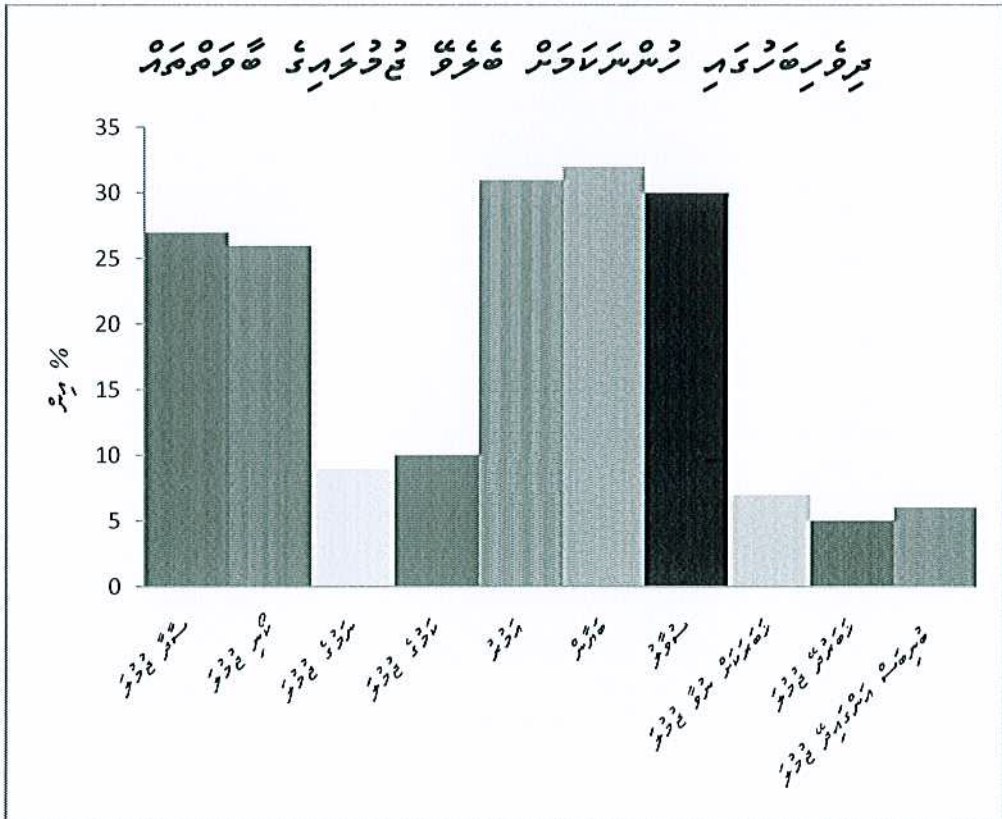
در یک کلاس درس 32 دانش آموز حضور دارند. در این کلاس 7 دانش آموز در گروه اول، 3 دانش آموز در گروه دوم، 1 دانش آموز در گروه سوم، 1 دانش آموز در گروه چهارم، 9 دانش آموز در گروه پنجم، 6 دانش آموز در گروه ششم و 1 دانش آموز در گروه هفتم حضور دارند.

- "دانش آموزان، گروه اول" در کلاس درس 32 دانش آموز حضور دارند. در این کلاس 7 دانش آموز در گروه اول، 3 دانش آموز در گروه دوم، 1 دانش آموز در گروه سوم، 1 دانش آموز در گروه چهارم، 9 دانش آموز در گروه پنجم، 6 دانش آموز در گروه ششم و 1 دانش آموز در گروه هفتم حضور دارند.

- "دانش آموزان، گروه دوم" در کلاس درس 32 دانش آموز حضور دارند. در این کلاس 7 دانش آموز در گروه اول، 3 دانش آموز در گروه دوم، 1 دانش آموز در گروه سوم، 1 دانش آموز در گروه چهارم، 9 دانش آموز در گروه پنجم، 6 دانش آموز در گروه ششم و 1 دانش آموز در گروه هفتم حضور دارند.

- "دانش آموزان، گروه سوم" در کلاس درس 32 دانش آموز حضور دارند. در این کلاس 7 دانش آموز در گروه اول، 3 دانش آموز در گروه دوم، 1 دانش آموز در گروه سوم، 1 دانش آموز در گروه چهارم، 9 دانش آموز در گروه پنجم، 6 دانش آموز در گروه ششم و 1 دانش آموز در گروه هفتم حضور دارند.

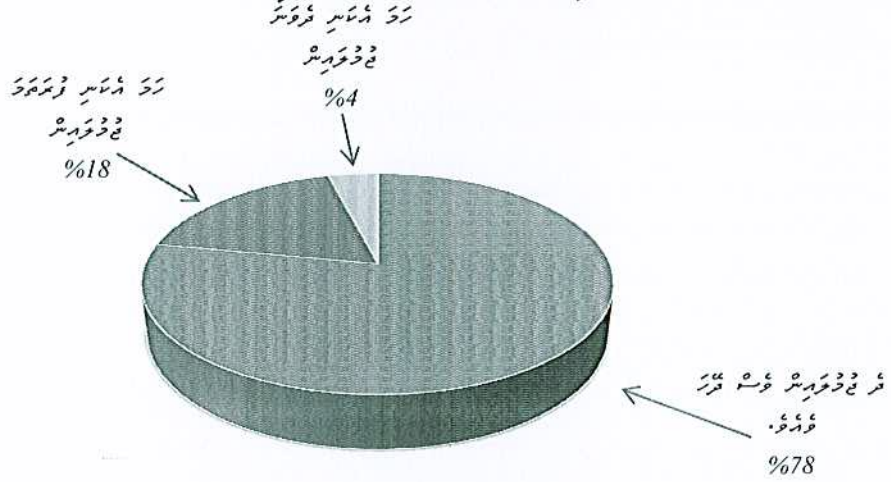
- "ناسر، مەزەقو، ناسرئەم" جەمئەتەتە ئاممەتتە 3 نەرسە ئىشلىتىش ۋە ئۇنىڭ ئارقىلىق ئىشلىتىش نەتىجىسىنى ئۆلچەش ۋە ئۇنىڭ ئارقىلىق ئىشلىتىش نەتىجىسىنى ئۆلچەش.
- "ناسرئەم، ناسر" جەمئەتەتە 3 نەرسە ئىشلىتىش ۋە ئۇنىڭ ئارقىلىق ئىشلىتىش نەتىجىسىنى ئۆلچەش ۋە ئۇنىڭ ئارقىلىق ئىشلىتىش نەتىجىسىنى ئۆلچەش.
- "مەزەقو، ناسر" جەمئەتەتە 4 نەرسە ئىشلىتىش ۋە ئۇنىڭ ئارقىلىق ئىشلىتىش نەتىجىسىنى ئۆلچەش ۋە ئۇنىڭ ئارقىلىق ئىشلىتىش نەتىجىسىنى ئۆلچەش.
- "ناسرئەم، ناسر" جەمئەتەتە 13 نەرسە ئىشلىتىش ۋە ئۇنىڭ ئارقىلىق ئىشلىتىش نەتىجىسىنى ئۆلچەش ۋە ئۇنىڭ ئارقىلىق ئىشلىتىش نەتىجىسىنى ئۆلچەش.
- "ناسر" ئاممەتتە 11 نەرسە ئىشلىتىش ۋە ئۇنىڭ ئارقىلىق ئىشلىتىش نەتىجىسىنى ئۆلچەش ۋە ئۇنىڭ ئارقىلىق ئىشلىتىش نەتىجىسىنى ئۆلچەش.
- "ناسرئەم، ناسر، مەزەقو" جەمئەتەتە 5 نەرسە ئىشلىتىش ۋە ئۇنىڭ ئارقىلىق ئىشلىتىش نەتىجىسىنى ئۆلچەش ۋە ئۇنىڭ ئارقىلىق ئىشلىتىش نەتىجىسىنى ئۆلچەش.



تەبىئەتتە 4 نەرسە ئىشلىتىش نەتىجىسىنى ئۆلچەش نەتىجىسى

1- انحصاری و غیر انحصاری خدمات پر کارکنوں کی شرح

تجزیاتی ڈیٹا کی شرح



نوٹ: 5 کارکنوں کی شرح انحصاری خدمات پر کارکنوں کی شرح سے متعلقہ ڈیٹا کی شرح ہے۔

دیکھیں کہ انحصاری خدمات پر کارکنوں کی شرح 78% ہے، جبکہ انحصاری خدمات پر کارکنوں کی شرح 18% ہے۔ انحصاری خدمات پر کارکنوں کی شرح 4% ہے۔ انحصاری خدمات پر کارکنوں کی شرح 78% ہے۔ انحصاری خدمات پر کارکنوں کی شرح 18% ہے۔ انحصاری خدمات پر کارکنوں کی شرح 4% ہے۔

چۆنچە ئۇچۇر ئىشلىتىش ۋە تەكشۈرۈش

ئۇچۇر ئىشلىتىش	ئۇچۇر تەكشۈرۈش	ئۇچۇر تەكشۈرۈش	چۆنچە ئۇچۇر ئىشلىتىش ۋە تەكشۈرۈش
✓	✓	✓	ئۇچۇر ئىشلىتىش
✓	✓	✓	ئۇچۇر تەكشۈرۈش
✓	✓	✓	ئۇچۇر ئىشلىتىش ۋە تەكشۈرۈش
✓	✓	✓	ئۇچۇر تەكشۈرۈش ۋە تەكشۈرۈش
✓	✓	✓	ئۇچۇر ئىشلىتىش
✓	✓	✓	ئۇچۇر تەكشۈرۈش
			ئۇچۇر ئىشلىتىش ۋە تەكشۈرۈش
			ئۇچۇر ئىشلىتىش ۋە تەكشۈرۈش
✓	✓		ئۇچۇر ئىشلىتىش ۋە تەكشۈرۈش ۋە تەكشۈرۈش
✓	✓		ئۇچۇر ئىشلىتىش ۋە تەكشۈرۈش ۋە تەكشۈرۈش
✓		✓	ئۇچۇر ئىشلىتىش ۋە تەكشۈرۈش
	✓		ئۇچۇر ئىشلىتىش ۋە تەكشۈرۈش
✓			ئۇچۇر ئىشلىتىش ۋە تەكشۈرۈش ۋە تەكشۈرۈش
		✓	ئۇچۇر ئىشلىتىش ۋە تەكشۈرۈش

ئۇچۇر ئىشلىتىش ۋە تەكشۈرۈش ۋە تەكشۈرۈش ۋە تەكشۈرۈش ۋە تەكشۈرۈش

چۆنچە ئۇچۇر ئىشلىتىش ۋە تەكشۈرۈش ۋە تەكشۈرۈش ۋە تەكشۈرۈش (ئۇچۇر ئىشلىتىش ۋە تەكشۈرۈش)

چۆنچە ئۇچۇر ئىشلىتىش ۋە تەكشۈرۈش ۋە تەكشۈرۈش ۋە تەكشۈرۈش ۋە تەكشۈرۈش

1- سۆز چۆنچە: سۆز چۆنچە ئۇچۇر ئىشلىتىش ۋە تەكشۈرۈش ۋە تەكشۈرۈش "ئۇچۇر ئىشلىتىش ۋە تەكشۈرۈش"

ئۇچۇر ئىشلىتىش ۋە تەكشۈرۈش ۋە تەكشۈرۈش ۋە تەكشۈرۈش "ئۇچۇر ئىشلىتىش ۋە تەكشۈرۈش ۋە تەكشۈرۈش"

ئۇچۇر ئىشلىتىش ۋە تەكشۈرۈش ۋە تەكشۈرۈش ۋە تەكشۈرۈش ۋە تەكشۈرۈش ۋە تەكشۈرۈش ۋە تەكشۈرۈش

הרשום הוא: אין להסתיר את שתי השאלות האלה. המורה יודע והתלמיד יודע.
 על השאלות האלה יחולקו המורים והתלמידים.

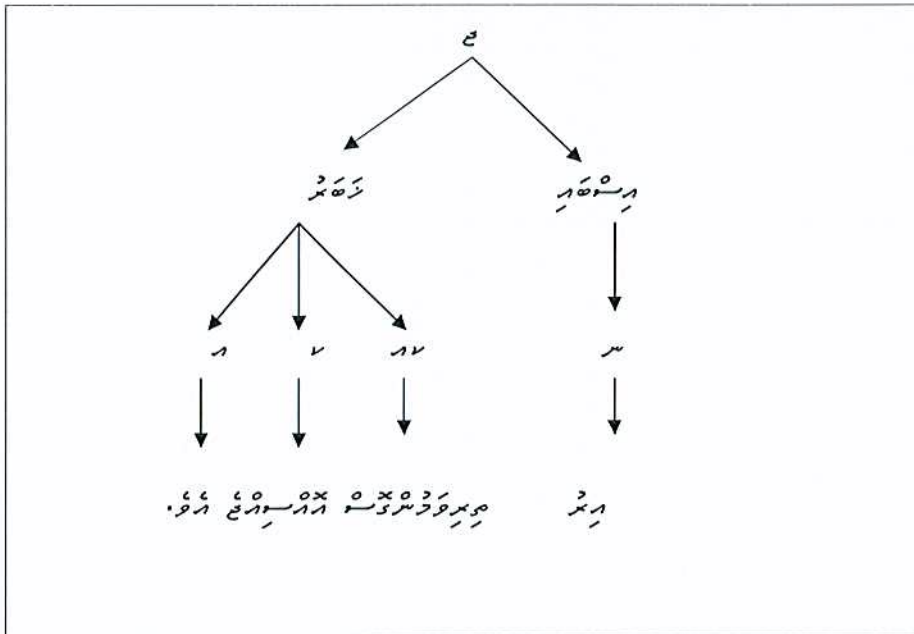
2- יסיר עיניו: יסיר עיניו יחולקו שתי השאלות "אולי, שמו, שמו, שמו, שמו, שמו"
 והתלמיד "הוא" הוא יחולקו שתי השאלות "אולי, שמו, שמו, שמו, שמו, שמו"
 ויחולקו שתי השאלות האלה יחולקו שתי השאלות האלה יחולקו שתי השאלות האלה.

3- יחולקו שתי השאלות: יחולקו שתי השאלות "אולי, שמו, שמו, שמו, שמו, שמו"
 והתלמיד "הוא" הוא יחולקו שתי השאלות "אולי, שמו, שמו, שמו, שמו, שמו"
 והתלמיד יחולקו שתי השאלות האלה יחולקו שתי השאלות האלה יחולקו שתי השאלות האלה.

יסיר עיניו יחולקו שתי השאלות האלה יחולקו שתי השאלות האלה יחולקו שתי השאלות האלה
 והתלמיד יחולקו שתי השאלות האלה יחולקו שתי השאלות האלה יחולקו שתי השאלות האלה
 והתלמיד יחולקו שתי השאלות האלה יחולקו שתי השאלות האלה יחולקו שתי השאלות האלה
 והתלמיד יחולקו שתי השאלות האלה יחולקו שתי השאלות האלה יחולקו שתי השאלות האלה

יסיר עיניו יחולקו שתי השאלות האלה יחולקו שתי השאלות האלה

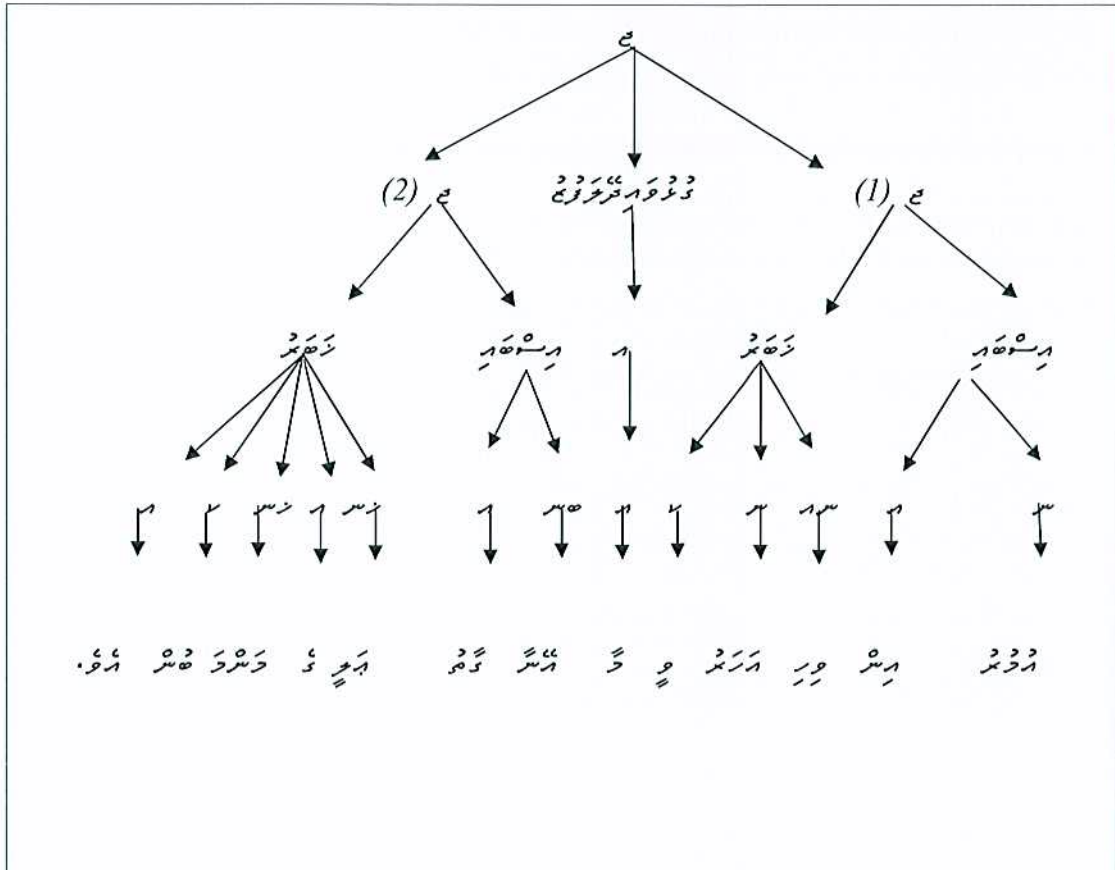
1- אין להסתיר את שתי השאלות האלה.



התלמיד: 6 יסיר עיניו יחולקו שתי השאלות האלה.

سیدھے ذہنی طور پر جانچنا سیکھو

2- اگر 8 گٹوں میں سے 3 گٹوں کو الگ کر دیا جائے تو باقی گٹوں کی تعداد کیا ہوگی۔



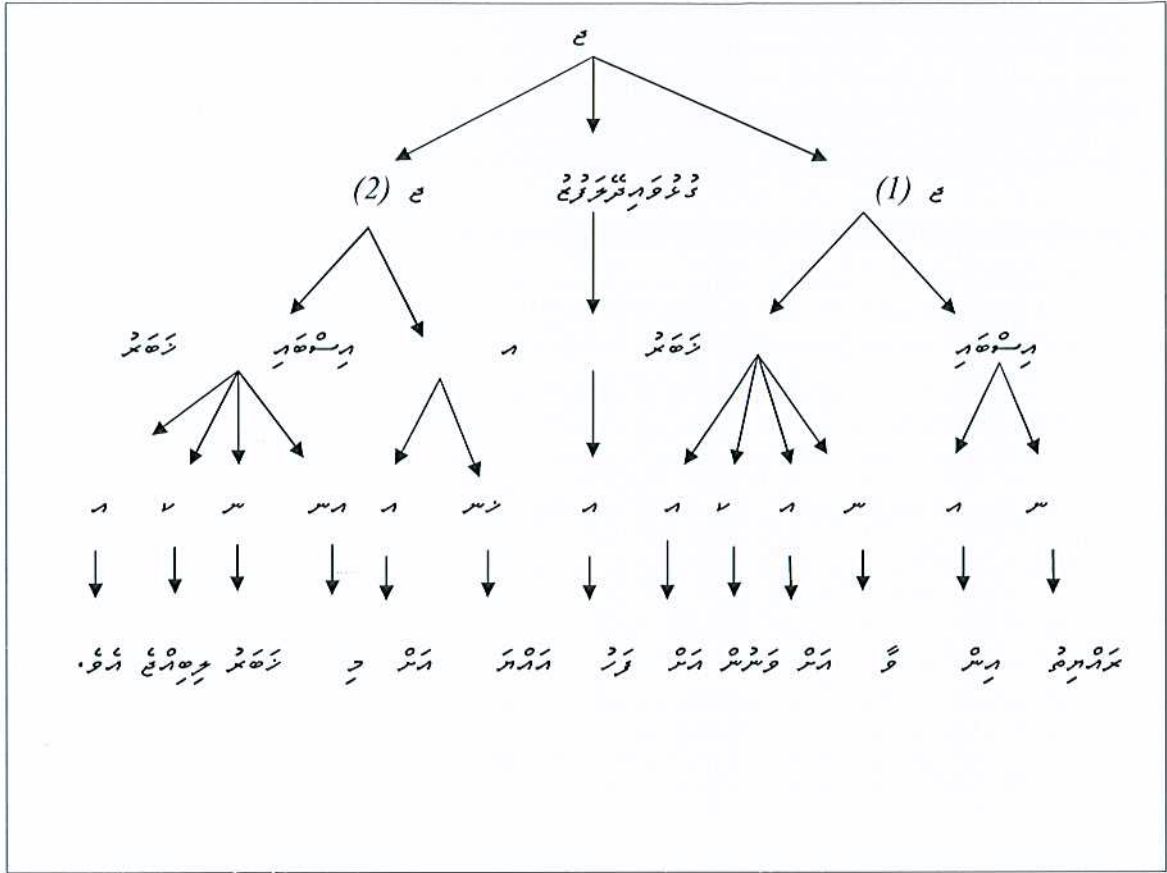
نمبر 8: 8 گٹوں میں سے 3 گٹوں کو الگ کر دیا جائے تو باقی گٹوں کی تعداد کیا ہوگی۔

جب کوئی چیز ایک گٹ سے دوسری گٹ میں منتقل کی جائے تو اسے ایک گٹ سے دوسری گٹ میں منتقل کرنا سیکھنا ضروری ہے۔

اس لیے جب کوئی چیز ایک گٹ سے دوسری گٹ میں منتقل کی جائے تو اسے ایک گٹ سے دوسری گٹ میں منتقل کرنا سیکھنا ضروری ہے۔

اس لیے سیکھنا ضروری ہے کہ سیکھنا، سیکھنا، سیکھنا اور سیکھنا۔

1	2	3	4	5	6	7	8
8	7	6	5	4	3	2	1
8	7	6	5	4	3	2	1

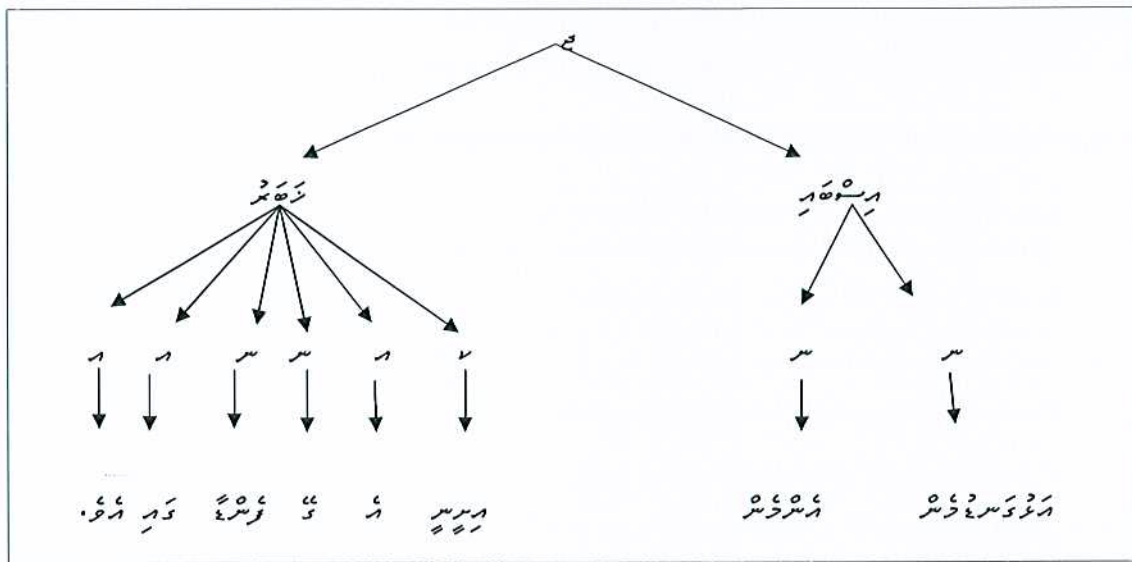


شَمَارَةُ: 9 سَمَرَةُ حُرُوفِ الْوَسْوَثِ فِي مَرَاتِبِ حُرُوفِ الْوَسْوَثِ.

تَحْرِيفُ حُرُوفِ الْوَسْوَثِ فِي حُرُوفِ الْوَسْوَثِ "وَسْوَثُ" فِي مَرَاتِبِ حُرُوفِ الْوَسْوَثِ فِي مَرَاتِبِ حُرُوفِ الْوَسْوَثِ. حُرُوفُ حُرُوفِ الْوَسْوَثِ فِي حُرُوفِ الْوَسْوَثِ فِي حُرُوفِ الْوَسْوَثِ فِي حُرُوفِ الْوَسْوَثِ. حُرُوفُ حُرُوفِ الْوَسْوَثِ فِي حُرُوفِ الْوَسْوَثِ فِي حُرُوفِ الْوَسْوَثِ فِي حُرُوفِ الْوَسْوَثِ. حُرُوفُ حُرُوفِ الْوَسْوَثِ فِي حُرُوفِ الْوَسْوَثِ فِي حُرُوفِ الْوَسْوَثِ فِي حُرُوفِ الْوَسْوَثِ.

ا	ب	س	و	حُرُوفُ حُرُوفِ الْوَسْوَثِ فِي حُرُوفِ الْوَسْوَثِ
اَلِاَلِ	اَلِاَلِاَلِاَلِ	اَلِاَلِاَلِاَلِاَلِ	اَلِاَلِ	اَلِاَلِاَلِ

5- ارتزی سریز دۆسر ارتز دۆسر اربرس ار کی قوسیز قوی ارفو.



نومیز: 11 ارتز دۆسر قوسیز ارتز دۆسر قوسیز

نومیز: 11 اربرس قوسیز ارتز دۆسر قوسیز ارتز دۆسر قوسیز

قوسیز قوی ارفو. ارتز دۆسر ارتز دۆسر، سرتز دۆسر ارتز دۆسر.

ا	ا	س	رتز دۆسر ارتز دۆسر
ارتز دۆسر	ارتز دۆسر	ارتز دۆسر	

«...»
«...»
«...»
«...»

«...»
«...»
«...»
«...»
«...»
«...»
«...»
«...»
«...»
«...»
«...»

«...»
«...»
«...»
«...»
«...»
«...»
«...»
«...»

«...»
«...»

הגותו פורסם ב"הארץ", "הפועל" בהגותו סדרתו "השקפה" אשר ב"הארץ" נדפסו.
ב"הארץ" ב"הארץ" הוציא את "השקפה" אשר נדפסו ב"הארץ".

הוציא את "השקפה" אשר נדפסו ב"הארץ" (1999, עמ' 24) אשר ב"הארץ".
הוציא את "השקפה" אשר נדפסו ב"הארץ" (1992, עמ' 4) אשר ב"הארץ".
הוציא את "השקפה" אשר נדפסו ב"הארץ" אשר נדפסו ב"הארץ".
הוציא את "השקפה" אשר נדפסו ב"הארץ" אשר נדפסו ב"הארץ".
הוציא את "השקפה" אשר נדפסו ב"הארץ" אשר נדפסו ב"הארץ".

הוציא את "השקפה" אשר נדפסו ב"הארץ" אשר נדפסו ב"הארץ".
הוציא את "השקפה" אשר נדפסו ב"הארץ" אשר נדפסו ב"הארץ".
הוציא את "השקפה" אשר נדפסו ב"הארץ" אשר נדפסו ב"הארץ".
הוציא את "השקפה" אשר נדפסו ב"הארץ" אשר נדפסו ב"הארץ".
הוציא את "השקפה" אשר נדפסו ב"הארץ" אשר נדפסו ב"הארץ".
הוציא את "השקפה" אשר נדפסו ב"הארץ" אשר נדפסו ב"הארץ".

הוציא את "השקפה" אשר נדפסו ב"הארץ" אשר נדפסו ב"הארץ".
הוציא את "השקפה" אשר נדפסו ב"הארץ" אשר נדפסו ב"הארץ".
הוציא את "השקפה" אשר נדפסו ב"הארץ" אשר נדפסו ב"הארץ".
הוציא את "השקפה" אשר נדפסו ב"הארץ" אשר נדפסו ב"הארץ".
הוציא את "השקפה" אשר נדפסו ב"הארץ" אשר נדפסו ב"הארץ".

7- $\frac{1}{2} \times \frac{1}{3} \times \frac{1}{4} \times \frac{1}{5}$	
$(\frac{1}{2} + \frac{1}{3} + \frac{1}{4} + \frac{1}{5} + ?)$	
دې ډولګانې رښتې څرګند کړئ	د ډولګانې څرګند کړئ
دې ډولګانې رښتې څرګند کړئ	دې ډولګانې رښتې څرګند کړئ
دې ډولګانې رښتې څرګند کړئ	دې ډولګانې رښتې څرګند کړئ
دې ډولګانې رښتې څرګند کړئ	دې ډولګانې رښتې څرګند کړئ
دې ډولګانې رښتې څرګند کړئ	دې ډولګانې رښتې څرګند کړئ
دې ډولګانې رښتې څرګند کړئ	دې ډولګانې رښتې څرګند کړئ

ځواب: 8- دې ډولګانې رښتې څرګند کړئ

دې ډولګانې رښتې څرګند کړئ. دې ډولګانې رښتې څرګند کړئ. دې ډولګانې رښتې څرګند کړئ. دې ډولګانې رښتې څرګند کړئ. دې ډولګانې رښتې څرګند کړئ. دې ډولګانې رښتې څرګند کړئ. دې ډولګانې رښتې څرګند کړئ. دې ډولګانې رښتې څرګند کړئ. دې ډولګانې رښتې څرګند کړئ. دې ډولګانې رښتې څرګند کړئ.

8- $\frac{1}{2} \times \frac{1}{3} \times \frac{1}{4} \times \frac{1}{5}$	
$(\frac{1}{2} + \frac{1}{3} + \frac{1}{4} + \frac{1}{5} + ?)$	
دې ډولګانې رښتې څرګند کړئ	دې ډولګانې رښتې څرګند کړئ
دې ډولګانې رښتې څرګند کړئ	دې ډولګانې رښتې څرګند کړئ
دې ډولګانې رښتې څرګند کړئ	دې ډولګانې رښتې څرګند کړئ
دې ډولګانې رښتې څرګند کړئ	دې ډولګانې رښتې څرګند کړئ
دې ډولګانې رښتې څرګند کړئ	دې ډولګانې رښتې څرګند کړئ
دې ډولګانې رښتې څرګند کړئ	دې ډولګانې رښتې څرګند کړئ
دې ډولګانې رښتې څرګند کړئ	دې ډولګانې رښتې څرګند کړئ

ځواب: 9- دې ډولګانې رښتې څرګند کړئ

2- הנהו ענינו

בשאלות העוסקות בנתיבי הנהגה, נדרש התלמיד להשתמש במושגים הנל. יש להשתמש במושגים הנ"ל בצורה נכונה ומקצועית. יש להשתמש במושגים הנ"ל בצורה נכונה ומקצועית. יש להשתמש במושגים הנ"ל בצורה נכונה ומקצועית.

1- הכוונה לתת הסבר מדוע תנאי זה נדרש.

2- רשמו את כל האמצעים המשמשים להשגת תוצאה זו.

3- הנהגו את הרכב בדרך זו, והסבירו את תוצאותיה.

4- הנהגו את הרכב בדרך זו, והסבירו את תוצאותיה.

5- הנהגו את הרכב בדרך זו, והסבירו את תוצאותיה.

6- הנהגו את הרכב בדרך זו, והסבירו את תוצאותיה.

7- הנהגו את הרכב בדרך זו, והסבירו את תוצאותיה.

1- הכוונה לתת הסבר מדוע תנאי זה נדרש (סרט + סרט + סרט + סרט + סרט + סרט)	
השאלות הנשאלות	התשובות
הכוונה לתת הסבר מדוע תנאי זה נדרש	הכוונה לתת הסבר מדוע תנאי זה נדרש
הכוונה לתת הסבר מדוע תנאי זה נדרש	הכוונה לתת הסבר מדוע תנאי זה נדרש
הכוונה לתת הסבר מדוע תנאי זה נדרש	הכוונה לתת הסבר מדוע תנאי זה נדרש
הכוונה לתת הסבר מדוע תנאי זה נדרש	הכוונה לתת הסבר מדוע תנאי זה נדרש
הכוונה לתת הסבר מדוע תנאי זה נדרש	הכוונה לתת הסבר מדוע תנאי זה נדרש
הכוונה לתת הסבר מדוע תנאי זה נדרש	הכוונה לתת הסבר מדוע תנאי זה נדרש
הכוונה לתת הסבר מדוע תנאי זה נדרש	הכוונה לתת הסבר מדוע תנאי זה נדרש
הכוונה לתת הסבר מדוע תנאי זה נדרש	הכוונה לתת הסבר מדוע תנאי זה נדרש

סך הכל: 12 הנהגות עבודה ונהגות סרטיות נדרשות

לֹא	לֹא
לֹא	לֹא
לֹא	לֹא
לֹא	לֹא
לֹא	לֹא

שאלה 14: הנה נתון $\vec{a} = (1, 2, 3)$ ו- $\vec{b} = (2, 1, 1)$. חשבו את $\vec{a} \cdot \vec{b}$.

השאלה היא לחשב את המכפלה הסקלרית של שני וקטורים נתונים. המכפלה הסקלרית של שני וקטורים \vec{a} ו- \vec{b} היא $\vec{a} \cdot \vec{b} = a_1b_1 + a_2b_2 + a_3b_3$. במקרה זה, $\vec{a} = (1, 2, 3)$ ו- $\vec{b} = (2, 1, 1)$, ולכן $\vec{a} \cdot \vec{b} = 1 \cdot 2 + 2 \cdot 1 + 3 \cdot 1 = 2 + 2 + 3 = 7$.

4- חשבו את המכפלה הסקלרית של $\vec{a} = (1, 2, 3)$ ו- $\vec{b} = (2, 1, 1)$.

($\vec{a} \cdot \vec{b} = a_1b_1 + a_2b_2 + a_3b_3$)

הנתון	הנתון
הנתון	הנתון
הנתון	הנתון
הנתון	הנתון
הנתון	הנתון
הנתון	הנתון
הנתון	הנתון
הנתון	הנתון
הנתון	הנתון
הנתון	הנתון

שאלה 15: הנה נתון $\vec{a} = (1, 2, 3)$ ו- $\vec{b} = (2, 1, 1)$. חשבו את $|\vec{a} \times \vec{b}|$.

השאלה היא לחשב את המודול של המכפלה הווקטורית של שני וקטורים נתונים. המכפלה הווקטורית של שני וקטורים \vec{a} ו- \vec{b} היא $\vec{a} \times \vec{b} = (a_2b_3 - a_3b_2, a_3b_1 - a_1b_3, a_1b_2 - a_2b_1)$. במקרה זה, $\vec{a} = (1, 2, 3)$ ו- $\vec{b} = (2, 1, 1)$, ולכן $\vec{a} \times \vec{b} = (2 \cdot 1 - 3 \cdot 1, 3 \cdot 2 - 1 \cdot 1, 1 \cdot 1 - 2 \cdot 2) = (-1, 5, -3)$. המודול של וקטור זה הוא $|\vec{a} \times \vec{b}| = \sqrt{(-1)^2 + 5^2 + (-3)^2} = \sqrt{1 + 25 + 9} = \sqrt{35}$.

$2x^2 + 3x + 4 = 0$	$x^2 + 2x + 1 = 0$
$x^2 + 3x + 2 = 0$	$x^2 + 4x + 4 = 0$
$x^2 + 5x + 6 = 0$	$x^2 + 6x + 8 = 0$
$x^2 + 7x + 10 = 0$	$x^2 + 8x + 15 = 0$
$x^2 + 9x + 14 = 0$	$x^2 + 10x + 16 = 0$

سوال: 17. دو معادله درجه دوم را با هم حل کنید و جوابها را بنویسید.

برای حل این معادله‌ها، می‌توانیم از روش فاکتورگیری استفاده کنیم. برای معادله اول، $x^2 + 2x + 1 = 0$ را به صورت $(x+1)^2 = 0$ می‌نویسیم و جواب $x = -1$ را می‌یابیم. برای معادله دوم، $x^2 + 3x + 2 = 0$ را به صورت $(x+1)(x+2) = 0$ می‌نویسیم و جواب $x = -1$ و $x = -2$ را می‌یابیم. این روند را برای سایر معادله‌ها نیز تکرار می‌کنیم.

7- حاصل‌ضرب اعداد درجه دوم را بنویسید و جوابها را بنویسید.

$$(x^2 + 2x + 1)(x^2 + 3x + 2)(x^2 + 4x + 4)(x^2 + 5x + 6)(x^2 + 6x + 8)(x^2 + 7x + 10)(x^2 + 8x + 15)(x^2 + 9x + 14)(x^2 + 10x + 16)$$

$x^2 + 2x + 1 = 0$	$x^2 + 3x + 2 = 0$
$x^2 + 4x + 4 = 0$	$x^2 + 5x + 6 = 0$
$x^2 + 6x + 8 = 0$	$x^2 + 7x + 10 = 0$
$x^2 + 8x + 15 = 0$	$x^2 + 9x + 14 = 0$
$x^2 + 10x + 16 = 0$	$x^2 + 11x + 18 = 0$

سوال: 18. دو معادله درجه دوم را با هم حل کنید و جوابها را بنویسید.

برای حل این معادله‌ها، می‌توانیم از روش فاکتورگیری استفاده کنیم. برای معادله اول، $x^2 + 2x + 1 = 0$ را به صورت $(x+1)^2 = 0$ می‌نویسیم و جواب $x = -1$ را می‌یابیم. برای معادله دوم، $x^2 + 3x + 2 = 0$ را به صورت $(x+1)(x+2) = 0$ می‌نویسیم و جواب $x = -1$ و $x = -2$ را می‌یابیم. این روند را برای سایر معادله‌ها نیز تکرار می‌کنیم. (برای سال 1388 و 1389)

ה' ב' א' ב' ג' ד' ה' ו' ז' ח' ט' י' יא' יב' יג' יד' טו' טז' יז' יח' יט' כ' כא' כב' כג' כד' כה' כו' כז' כח' כט' ל' לא' לב'

2- מנהגים ופנים ושרשרות דמיון האהרן וצדקתו	
(ספר + ספר + אהרן + ספר + ספר + ספר + אהרן + ספר + אהרן)	
תעבורה ימים	תעבורה ימים
ימי ספר	מנהגים
ספר	מנהגים
הנהגות דמיון	מנהגים
ספר	מנהגים
הנהגות דמיון	מנהגים
מנהגים	מנהגים
הנהגות דמיון	מנהגים
מנהגים	מנהגים
מנהגים	מנהגים
מנהגים	מנהגים

טבלה 20: מנהגים ופנים ושרשרות דמיון האהרן וצדקתו

ה' ב' א' ב' ג' ד' ה' ו' ז' ח' ט' י' יא' יב' יג' יד' טו' טז' יז' יח' יט' כ' כא' כב' כג' כד' כה' כו' כז' כח' כט' ל' לא' לב'

Երբ արձակուրդը ավարտվում է, աշխատանքը շարունակվում է նոր հարցերով, որոնք պահանջում են նոր լուծումներ։ Այսպիսով, աշխատանքը չի ավարտվում, այլ անընդմեջ շարունակվում է։

Երբ մենք անցնում ենք ինտելեկտուալ աշխատանքի, աշխատանքը դառնում է ավելի բարդ, քան արտադրանքային աշխատանքը։ Այստեղ կարևոր է ոչ թե քանակը, այլ որակը։

Երբ մենք անցնում ենք ինտելեկտուալ աշխատանքի, աշխատանքը դառնում է ավելի բարդ, քան արտադրանքային աշխատանքը։ Այստեղ կարևոր է ոչ թե քանակը, այլ որակը։

Երբ մենք անցնում ենք ինտելեկտուալ աշխատանքի, աշխատանքը դառնում է ավելի բարդ, քան արտադրանքային աշխատանքը։ Այստեղ կարևոր է ոչ թե քանակը, այլ որակը։

Երբ մենք անցնում ենք ինտելեկտուալ աշխատանքի, աշխատանքը դառնում է ավելի բարդ, քան արտադրանքային աշխատանքը։ Այստեղ կարևոր է ոչ թե քանակը, այլ որակը։

مَرَوِّعَاتُ

- 1- برهانس مرصعہ نزلتہ (1999). مرورہاری ہندی (ہندی ہندی ہندی ہندی). دہلی: مرورہاری ہندی.
 - 2- برهانس مرصعہ نزلتہ (2009). مرورہاری ہندی ہندی ہندی ہندی. {ہندی ہندی ہندی}
 - 3- ہندی ہندی ہندی (1992). مرورہاری ہندی ہندی ہندی ہندی. (ہندی ہندی ہندی)
 - 4- ہندی ہندی ہندی. مرورہاری ہندی ہندی ہندی ہندی. (1999). مرورہاری ہندی ہندی ہندی ہندی
 - 5- ہندی ہندی ہندی (2001). مرورہاری ہندی ہندی ہندی ہندی. دہلی: مرورہاری ہندی ہندی.
 - 6- ہندی ہندی ہندی (2009). مرورہاری ہندی ہندی ہندی ہندی. {ہندی ہندی ہندی}
 - 7- ہندی ہندی ہندی (2009). مرورہاری ہندی ہندی ہندی ہندی. {ہندی ہندی ہندی}
 - 8- ہندی ہندی ہندی ہندی (2008). مرورہاری ہندی ہندی ہندی ہندی. دہلی: مرورہاری ہندی ہندی ہندی. 351.
- 7-5
- 9- دہلی دہلی دہلی دہلی (1970). مرورہاری ہندی ہندی ہندی ہندی. دہلی: مرورہاری ہندی.
 - 10- دہلی دہلی دہلی دہلی (1368). مرورہاری ہندی ہندی ہندی ہندی. دہلی: مرورہاری ہندی ہندی ہندی
 - 11- دہلی دہلی دہلی دہلی (1969). مرورہاری ہندی ہندی ہندی ہندی. دہلی: مرورہاری ہندی.
 - 12- دہلی دہلی دہلی دہلی (1993). مرورہاری ہندی ہندی ہندی ہندی. دہلی: مرورہاری ہندی ہندی ہندی
- دہلی دہلی
- 13- دہلی دہلی دہلی دہلی (2005). مرورہاری ہندی ہندی ہندی ہندی. دہلی: مرورہاری ہندی ہندی.
 - 14- دہلی دہلی دہلی دہلی (2003). مرورہاری ہندی ہندی ہندی ہندی. دہلی: مرورہاری ہندی ہندی.
 - 15- ہندی ہندی ہندی (2009). مرورہاری ہندی ہندی ہندی ہندی. {ہندی ہندی ہندی}
 - 16- ہندی ہندی ہندی ہندی (1999). مرورہاری ہندی ہندی ہندی ہندی. (ہندی ہندی ہندی).
مرورہاری ہندی ہندی ہندی ہندی.

17- ویژگی‌های گرامر و نحوی زبان فارسی (199). زبان و ادبیات فارسی، (نویسنده: میرزا تقی خاکی).
تألیف: میرزا تقی خاکی.

18- دوره‌های گرامر و نحوی زبان فارسی (2004). دوره‌های گرامر و نحوی زبان فارسی، 1، 2، 3، 4. دوره‌های گرامر و نحوی زبان فارسی.

19- دوره‌های گرامر و نحوی زبان فارسی (2000). دوره‌های گرامر و نحوی زبان فارسی، دوره‌های گرامر و نحوی زبان فارسی.
دوره‌های گرامر و نحوی زبان فارسی.

-20

21- دوره‌های گرامر و نحوی زبان فارسی (1993). دوره‌های گرامر و نحوی زبان فارسی.

22- دوره‌های گرامر و نحوی زبان فارسی (1994). دوره‌های گرامر و نحوی زبان فارسی.
دوره‌های گرامر و نحوی زبان فارسی.

23- دوره‌های گرامر و نحوی زبان فارسی (2008). دوره‌های گرامر و نحوی زبان فارسی.
دوره‌های گرامر و نحوی زبان فارسی.

24- دوره‌های گرامر و نحوی زبان فارسی (1981). دوره‌های گرامر و نحوی زبان فارسی.
دوره‌های گرامر و نحوی زبان فارسی.

25- www.sil.org/linguistics/glossaryoflinguistics (20 April 2009).

26- www.eslbee.com/sentences.htm (7 October 2009)

שטענדיג

„פֿרענענדיג וועט מען נישט קענען זען דאס וואס מען האט געווען“

דאס פֿרענענדיג וועט מען נישט קענען זען דאס וואס מען האט געווען
די פֿרענענדיג וועט מען נישט קענען זען דאס וואס מען האט געווען
די פֿרענענדיג וועט מען נישט קענען זען דאס וואס מען האט געווען
די פֿרענענדיג וועט מען נישט קענען זען דאס וואס מען האט געווען
די פֿרענענדיג וועט מען נישט קענען זען דאס וואס מען האט געווען
די פֿרענענדיג וועט מען נישט קענען זען דאס וואס מען האט געווען
די פֿרענענדיג וועט מען נישט קענען זען דאס וואס מען האט געווען

- פֿרענענדיג וועט מען נישט קענען זען דאס וואס מען האט געווען
- פֿרענענדיג וועט מען נישט קענען זען דאס וואס מען האט געווען

אָרבעטן זענען עס וואס מען טוהט אין דער לעבן

1- פֿרענענדיג וועט מען נישט קענען זען דאס וואס מען האט געווען

- ר- "אָהן" דאס וואס מען טוהט אין דער לעבן / עס איז דאס וואס מען האט געווען
- ג- פֿרענענדיג וועט מען נישט קענען זען דאס וואס מען האט געווען
- ג- פֿרענענדיג וועט מען נישט קענען זען דאס וואס מען האט געווען

..... פֿרענענדיג וועט מען נישט קענען זען דאס וואס מען האט געווען

2- פֿרענענדיג וועט מען נישט קענען זען דאס וואס מען האט געווען

۱۔ قیس کرنا ہے۔

۲۔ سچ لکھنا ہے۔

..... سوچو اور لکھو۔

.....

3۔ چوڑائی اور اونچائی کا فرق بتائیے اور ایک مثال لکھیں۔

۱۔ کھانا۔

۲۔ کھانا۔

..... آواز سے لکھیں اور لکھیں۔

4۔ چوڑائی اور اونچائی کا فرق بتائیے اور ایک مثال لکھیں۔

۱۔ کھانا۔

۲۔ کھانا۔

۳۔ کھانا۔

۴۔ کھانا۔

۵۔ کھانا۔

۶۔ کھانا۔

۷۔ کھانا۔

۸۔ کھانا۔

۹۔ کھانا۔

۱۰۔ کھانا۔

5- تروکاره دی جی قواری کی " لاسو لاسو ، ماریتو ، لاسو " جی اکیو ایتو کو میو

- ر- لاسو لاسو ، ماریتو ، لاسو .
- ب- ماریتو ، لاسو ، لاسو لاسو .
- س- لاسو ، لاسو لاسو ، ماریتو .
- ه- لاسو ، ماریتو ، لاسو لاسو .
- ع- لاسو کو میو لاسو لاسو .

6- جی قواری کی کیسی 3 کی (لاسو لاسو ، ماریتو ، لاسو) کی اکیو ایتو کو میو
کو (جی کو لاسو : ایتو ، لاسو لاسو) کی

- ر- قواری لاسو .
- ب- جی قواری لاسو .
- س- جی قواری لاسو کو میو لاسو لاسو .

7- " ایتو ، لاسو لاسو ، کی ایتو لاسو لاسو ، ایتو لاسو لاسو ایتو لاسو لاسو لاسو لاسو
لاسو لاسو " کی قواری لاسو لاسو

10- "התורה היא לא רק ספר חוקים, אלא גם ספר חיים" - מהו המסר העיקרי של המשפט?

- א. המסר הוא שהתורה היא ספר חוקים בלבד.
- ב. המסר הוא שהתורה היא ספר חיים בלבד.

.....

11- "התורה היא לא רק ספר חוקים, אלא גם ספר חיים" - מהו המסר העיקרי של המשפט?

התורה היא ספר חוקים וספר חיים.

- א. המסר הוא שהתורה היא ספר חוקים בלבד.
- ב. המסר הוא שהתורה היא ספר חיים בלבד.

12- "התורה היא לא רק ספר חוקים, אלא גם ספר חיים" - מהו המסר העיקרי של המשפט?

התורה היא ספר חוקים וספר חיים.

- א. המסר הוא שהתורה היא ספר חוקים בלבד.
- ב. המסר הוא שהתורה היא ספר חיים בלבד.

13- "התורה היא לא רק ספר חוקים, אלא גם ספר חיים" - מהו המסר העיקרי של המשפט?

התורה היא ספר חוקים וספר חיים.

	سُرْمَہ	زَکَّاتُ
	زَکَّاتُ سُرْمَہ	اِرْبَاہُ
	ذَکَّاتُ سُرْمَہ	اِرْبَاہُ
	سُرْمَہ سَکَرِہ	مُخَرَّجَاتُ
	ذَکَّاتُ سُرْمَہ سَکَرِہ اِرْبَاہُ اِرْبَاہُ	اِرْبَاہُ

5- ذَکَّاتُ سُرْمَہ اِرْبَاہُ

ذَکَّاتُ سُرْمَہ اِرْبَاہُ اِرْبَاہُ	ذَکَّاتُ سُرْمَہ اِرْبَاہُ اِرْبَاہُ	ذَکَّاتُ سُرْمَہ اِرْبَاہُ اِرْبَاہُ
سُرْمَہ	زَکَّاتُ سُرْمَہ	ذَکَّاتُ
مُخَرَّجَاتُ	سُرْمَہ سَکَرِہ	مُخَرَّجَاتُ سُرْمَہ
اِرْبَاہُ	سُرْمَہ	سُرْمَہ
	ذَکَّاتُ سُرْمَہ سَکَرِہ اِرْبَاہُ اِرْبَاہُ	اِرْبَاہُ

6- ذَکَّاتُ سُرْمَہ اِرْبَاہُ اِرْبَاہُ

ذَکَّاتُ سُرْمَہ اِرْبَاہُ اِرْبَاہُ	ذَکَّاتُ سُرْمَہ اِرْبَاہُ اِرْبَاہُ	ذَکَّاتُ سُرْمَہ اِرْبَاہُ اِرْبَاہُ
سُرْمَہ	زَکَّاتُ سُرْمَہ	ذَکَّاتُ
مُخَرَّجَاتُ	سُرْمَہ سَکَرِہ	مُخَرَّجَاتُ سُرْمَہ
اِرْبَاہُ	سُرْمَہ	سُرْمَہ
	ذَکَّاتُ سُرْمَہ سَکَرِہ اِرْبَاہُ اِرْبَاہُ	اِرْبَاہُ

7- ذَکَّاتُ سُرْمَہ اِرْبَاہُ

ذَکَّاتُ سُرْمَہ اِرْبَاہُ اِرْبَاہُ	ذَکَّاتُ سُرْمَہ اِرْبَاہُ اِرْبَاہُ	ذَکَّاتُ سُرْمَہ اِرْبَاہُ اِرْبَاہُ
سُرْمَہ	زَکَّاتُ سُرْمَہ	ذَکَّاتُ
مُخَرَّجَاتُ	سُرْمَہ سَکَرِہ	مُخَرَّجَاتُ سُرْمَہ
اِرْبَاہُ	سُرْمَہ	سُرْمَہ
	ذَکَّاتُ سُرْمَہ سَکَرِہ اِرْبَاہُ اِرْبَاہُ	اِرْبَاہُ

אָפּ	די צווייטע פּאַרטיי פון די אָפּ
------	---------------------------------

18- אַרבעט פון די אָפּ פון די אָפּ פון די אָפּ

אָפּ	די צווייטע פּאַרטיי פון די אָפּ	אָפּ	די צווייטע פּאַרטיי פון די אָפּ
אָפּ	אָפּ	אָפּ	אָפּ
אָפּ	אָפּ	אָפּ	אָפּ
אָפּ	אָפּ	אָפּ	אָפּ
אָפּ	אָפּ	אָפּ	אָפּ
אָפּ	אָפּ	אָפּ	אָפּ
אָפּ	אָפּ	אָפּ	אָפּ
אָפּ	אָפּ	אָפּ	אָפּ
אָפּ	אָפּ	אָפּ	אָפּ
אָפּ	אָפּ	אָפּ	אָפּ

19- אָפּ פון די אָפּ פון די אָפּ

אָפּ	די צווייטע פּאַרטיי פון די אָפּ	אָפּ	די צווייטע פּאַרטיי פון די אָפּ
אָפּ	אָפּ	אָפּ	אָפּ
אָפּ	אָפּ	אָפּ	אָפּ
אָפּ	אָפּ	אָפּ	אָפּ
אָפּ	אָפּ	אָפּ	אָפּ
אָפּ	אָפּ	אָפּ	אָפּ
אָפּ	אָפּ	אָפּ	אָפּ
אָפּ	אָפּ	אָפּ	אָפּ

20- די צווייטע פּאַרטיי פון די אָפּ פון די אָפּ

אָפּ	די צווייטע פּאַרטיי פון די אָפּ	אָפּ	די צווייטע פּאַרטיי פון די אָפּ
אָפּ	אָפּ	אָפּ	אָפּ
אָפּ	אָפּ	אָפּ	אָפּ
אָפּ	אָפּ	אָפּ	אָפּ

...
...
...
...

26- ...

...
...
...
...
...
...
...

27- ...

...
...
...
...
...
...
...
...
...
...
...
...
...
...
...
...

خبرنامه	نام	انسان و حیوان
مجله	سر	
کتاب	سر و سر و سر	
کتاب	سر	
کتاب	سر و سر و سر	
کتاب	سر و سر و سر	

40- به ترتیب در هر فصل سه سوال بپرسید.

در هر فصل	سه سوال	در هر فصل	سه سوال
در هر فصل	سه سوال	در هر فصل	سه سوال
در هر فصل	سه سوال	در هر فصل	سه سوال
در هر فصل	سه سوال	در هر فصل	سه سوال
در هر فصل	سه سوال	در هر فصل	سه سوال
در هر فصل	سه سوال	در هر فصل	سه سوال

41- در هر فصل دو سوال بپرسید و در هر فصل دو سوال بپرسید.

در هر فصل	دو سوال	در هر فصل	دو سوال
در هر فصل	دو سوال	در هر فصل	دو سوال
در هر فصل	دو سوال	در هر فصل	دو سوال
در هر فصل	دو سوال	در هر فصل	دو سوال
در هر فصل	دو سوال	در هر فصل	دو سوال
در هر فصل	دو سوال	در هر فصل	دو سوال

42- در هر فصل سه سوال بپرسید و در هر فصل سه سوال بپرسید.

در هر فصل	سه سوال	در هر فصل	سه سوال
در هر فصل	سه سوال	در هر فصل	سه سوال
در هر فصل	سه سوال	در هر فصل	سه سوال
در هر فصل	سه سوال	در هر فصل	سه سوال

	سرپرست	دوست
	سرپرست	انسان
	چگونه سرپرست انسانی را بهتر انجام دهد	انسان (انسانی)
	انسان سرپرست	انسان سرپرست
	سرپرست انسانی	انسان
	سرپرست	انسان
	چگونه سرپرست انسانی را بهتر انجام دهد	انسان (انسانی)

46- انسانی را برای فراهم کردن سرپرستی سرپرست دوست

چگونه انسانی را سرپرست	انسانی سرپرست	سرپرست دوست
انسانی سرپرست	انسانی سرپرست	انسانی سرپرست
انسانی سرپرست	انسانی سرپرست	انسانی سرپرست
انسانی سرپرست	انسانی سرپرست	انسانی سرپرست
انسانی سرپرست	انسانی سرپرست	انسانی سرپرست
انسانی سرپرست	انسانی سرپرست	انسانی سرپرست
انسانی سرپرست	انسانی سرپرست	انسانی سرپرست
انسانی سرپرست	انسانی سرپرست	انسانی سرپرست

47- انسانی را برای درک کردن سرپرست دوست

چگونه انسانی را سرپرست	انسانی سرپرست	سرپرست دوست
انسانی سرپرست	انسانی سرپرست	انسانی سرپرست
انسانی سرپرست	انسانی سرپرست	انسانی سرپرست
انسانی سرپرست	انسانی سرپرست	انسانی سرپرست
انسانی سرپرست	انسانی سرپرست	انسانی سرپرست
انسانی سرپرست	انسانی سرپرست	انسانی سرپرست
انسانی سرپرست	انسانی سرپرست	انسانی سرپرست
انسانی سرپرست	انسانی سرپرست	انسانی سرپرست

48- انسانی را برای سرپرست دوست

چۈشۈرۈش ۋە تەشۈرۈش	تەشۈرۈش ۋە چۈشۈرۈش	تەشۈرۈش ۋە چۈشۈرۈش
تەشۈرۈش	تەشۈرۈش	تەشۈرۈش
تەشۈرۈش	تەشۈرۈش	تەشۈرۈش
تەشۈرۈش	تەشۈرۈش	تەشۈرۈش
تەشۈرۈش	تەشۈرۈش	تەشۈرۈش

49- ۋە تەشۈرۈش ۋە تەشۈرۈش

چۈشۈرۈش ۋە تەشۈرۈش	تەشۈرۈش ۋە چۈشۈرۈش	تەشۈرۈش ۋە چۈشۈرۈش
تەشۈرۈش	تەشۈرۈش	تەشۈرۈش
تەشۈرۈش	تەشۈرۈش	تەشۈرۈش
تەشۈرۈش	تەشۈرۈش	تەشۈرۈش

50- تەشۈرۈش ۋە تەشۈرۈش

چۈشۈرۈش ۋە تەشۈرۈش	تەشۈرۈش ۋە چۈشۈرۈش	تەشۈرۈش ۋە چۈشۈرۈش
تەشۈرۈش	تەشۈرۈش	تەشۈرۈش
تەشۈرۈش	تەشۈرۈش	تەشۈرۈش
تەشۈرۈش	تەشۈرۈش	تەشۈرۈش
تەشۈرۈش	تەشۈرۈش	تەشۈرۈش

قرآن مجید کے الفاظ (پہلے حصہ)

- 1- جو کلمہ ہے اس کا معنی ہے کہ وہ ہے۔
- 2- اس کا معنی ہے کہ وہ ہے۔
- 3- اس کا معنی ہے کہ وہ ہے۔
- 4- اس کا معنی ہے کہ وہ ہے۔
- 5- اس کا معنی ہے کہ وہ ہے۔
- 6- اس کا معنی ہے کہ وہ ہے۔
- 7- اس کا معنی ہے کہ وہ ہے۔
- 8- اس کا معنی ہے کہ وہ ہے۔
- 9- اس کا معنی ہے کہ وہ ہے۔
- 10- اس کا معنی ہے کہ وہ ہے۔

قرآن مجید کے الفاظ (دوسرے حصہ)

دین و دنیا کے مسائل

- 1- اس کا معنی ہے کہ وہ ہے۔
- 2- اس کا معنی ہے کہ وہ ہے۔
- 3- اس کا معنی ہے کہ وہ ہے۔
- 4- اس کا معنی ہے کہ وہ ہے۔
- 5- اس کا معنی ہے کہ وہ ہے۔
- 6- اس کا معنی ہے کہ وہ ہے۔
- 7- اس کا معنی ہے کہ وہ ہے۔
- 8- اس کا معنی ہے کہ وہ ہے۔
- 9- اس کا معنی ہے کہ وہ ہے۔

انڱريڙي سرسڙي (ٻي ڀاڱو)

ڏٺڻ ۽ ڏسڻ

- 1- ڏسڻ ۽ ڏٺڻ جي ڳالهه ڏانهن ڌيان ڏيو. ڏٺڻ ۽ ڏسڻ جي ڳالهه ڏانهن ڌيان ڏيو. 41
- 2- انڱريڙي سرسڙي ۽ ڏٺڻ جي ڳالهه ڏانهن ڌيان ڏيو. 44
- 3- انڱريڙي سرسڙي ۽ ڏٺڻ جي ڳالهه ڏانهن ڌيان ڏيو. 44
- 4- انڱريڙي سرسڙي ۽ ڏٺڻ جي ڳالهه ڏانهن ڌيان ڏيو. 47
- 5- انڱريڙي سرسڙي ۽ ڏٺڻ جي ڳالهه ڏانهن ڌيان ڏيو. 49
- 6- انڱريڙي سرسڙي ۽ ڏٺڻ جي ڳالهه ڏانهن ڌيان ڏيو. 49
- 7- انڱريڙي سرسڙي ۽ ڏٺڻ جي ڳالهه ڏانهن ڌيان ڏيو. 49
- 8- انڱريڙي سرسڙي ۽ ڏٺڻ جي ڳالهه ڏانهن ڌيان ڏيو. 50
- 9- انڱريڙي سرسڙي ۽ ڏٺڻ جي ڳالهه ڏانهن ڌيان ڏيو. 51
- 10- انڱريڙي سرسڙي ۽ ڏٺڻ جي ڳالهه ڏانهن ڌيان ڏيو. 95

ڏٺڻ ۽ ڏسڻ جي ڳالهه ڏانهن ڌيان ڏيو (ٻي ڀاڱو)

ڏٺڻ ۽ ڏسڻ

- 1- انڱريڙي سرسڙي ۽ ڏٺڻ جي ڳالهه ڏانهن ڌيان ڏيو. 62
- 2- انڱريڙي سرسڙي ۽ ڏٺڻ جي ڳالهه ڏانهن ڌيان ڏيو. 62

