



@endherilaamu

© 2022 (University of Toronto) and the author(s). All rights reserved. This work is licensed under a Creative Commons Attribution-NonCommercial-ShareAlike 4.0 International License.

© 2022: Author(s) and the publisher.

© 2022. All rights reserved. This work is licensed under a Creative Commons Attribution-NonCommercial-ShareAlike 4.0 International License.

© 2022, 20393. All rights reserved.

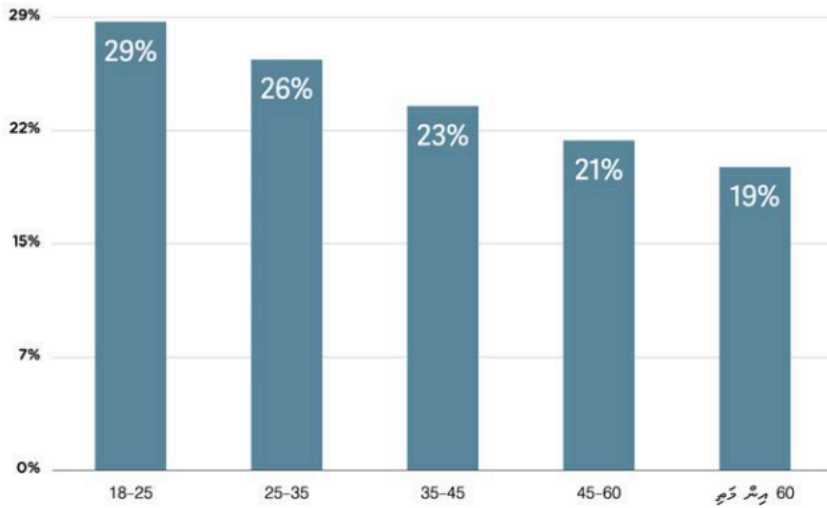
קריאת שמע

- 06 ברוך
- 06 וְדַבַּרְתָּ אֵלֶיךָ יְיָ אֱלֹהֵינוּ
- 06 וְדַבַּרְתָּ אֵלֶיךָ יְיָ אֱלֹהֵינוּ
- 07 וְדַבַּרְתָּ אֵלֶיךָ יְיָ אֱלֹהֵינוּ
- 08 וְדַבַּרְתָּ אֵלֶיךָ יְיָ אֱלֹהֵינוּ
- 08 וְדַבַּרְתָּ אֵלֶיךָ יְיָ אֱלֹהֵינוּ
- 10 וְדַבַּרְתָּ אֵלֶיךָ יְיָ אֱלֹהֵינוּ / וְדַבַּרְתָּ אֵלֶיךָ יְיָ אֱלֹהֵינוּ
- 10 וְדַבַּרְתָּ אֵלֶיךָ יְיָ אֱלֹהֵינוּ
- 10 וְדַבַּרְתָּ אֵלֶיךָ יְיָ אֱלֹהֵינוּ
- 11 וְדַבַּרְתָּ אֵלֶיךָ יְיָ אֱלֹהֵינוּ
- 12 וְדַבַּרְתָּ אֵלֶיךָ יְיָ אֱלֹהֵינוּ
- 13 וְדַבַּרְתָּ אֵלֶיךָ יְיָ אֱלֹהֵינוּ
- 13 וְדַבַּרְתָּ אֵלֶיךָ יְיָ אֱלֹהֵינוּ
- 13 וְדַבַּרְתָּ אֵלֶיךָ יְיָ אֱלֹהֵינוּ
- 14 וְדַבַּרְתָּ אֵלֶיךָ יְיָ אֱלֹהֵינוּ
- 14 וְדַבַּרְתָּ אֵלֶיךָ יְיָ אֱלֹהֵינוּ
- 15 וְדַבַּרְתָּ אֵלֶיךָ יְיָ אֱלֹהֵינוּ
- 17 וְדַבַּרְתָּ אֵלֶיךָ יְיָ אֱלֹהֵינוּ
- 18 וְדַבַּרְתָּ אֵלֶיךָ יְיָ אֱלֹהֵינוּ
- 19 וְדַבַּרְתָּ אֵלֶיךָ יְיָ אֱלֹהֵינוּ
- 21 וְדַבַּרְתָּ אֵלֶיךָ יְיָ אֱלֹהֵינוּ
- 23 וְדַבַּרְתָּ אֵלֶיךָ יְיָ אֱלֹהֵינוּ
- 24 וְדַבַּרְתָּ אֵלֶיךָ יְיָ אֱלֹהֵינוּ
- 27 וְדַבַּרְתָּ אֵלֶיךָ יְיָ אֱלֹהֵינוּ
- 29 וְדַבַּרְתָּ אֵלֶיךָ יְיָ אֱלֹהֵינוּ



אדם צעיר יותר, בעוד שהפרופורציה של אנשים צעירים יותר היא 29% בקרב אנשים צעירים יותר, 26% בקרב אנשים צעירים יותר, 23% בקרב אנשים צעירים יותר, 21% בקרב אנשים צעירים יותר, ו-19% בקרב אנשים צעירים יותר. (אנשים צעירים יותר הם אנשים צעירים יותר, 10 אנשים צעירים יותר הם אנשים צעירים יותר.)

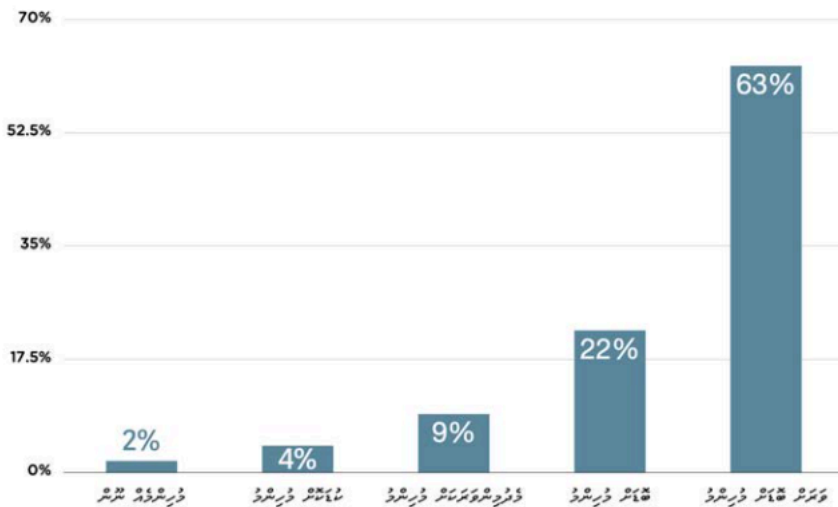
הפרופורציה של אנשים צעירים יותר בקרב אנשים צעירים יותר - אנשים צעירים יותר



הפרופורציה של אנשים צעירים יותר בקרב אנשים צעירים יותר

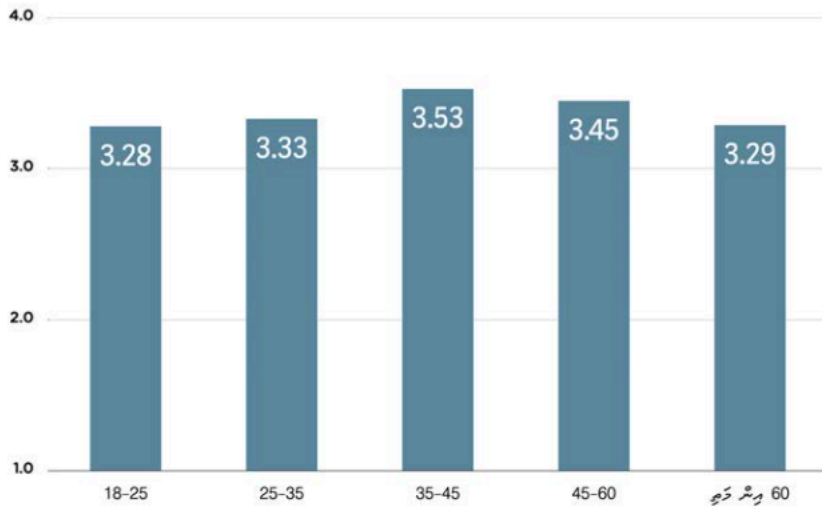
הפרופורציה של אנשים צעירים יותר בקרב אנשים צעירים יותר היא 22% בקרב אנשים צעירים יותר, 62.9% בקרב אנשים צעירים יותר, 15% בקרב אנשים צעירים יותר, ו-22% בקרב אנשים צעירים יותר. (אנשים צעירים יותר הם אנשים צעירים יותר, 15 אנשים צעירים יותר הם אנשים צעירים יותר.)

הפרופורציה של אנשים צעירים יותר בקרב אנשים צעירים יותר



הפרופורציה של אנשים צעירים יותר בקרב אנשים צעירים יותר היא 85/100 בקרב אנשים צעירים יותר, 22% בקרב אנשים צעירים יותר, 15% בקרב אנשים צעירים יותר, ו-22% בקרב אנשים צעירים יותר. (אנשים צעירים יותר הם אנשים צעירים יותר, 15 אנשים צעירים יותר הם אנשים צעירים יותר.)

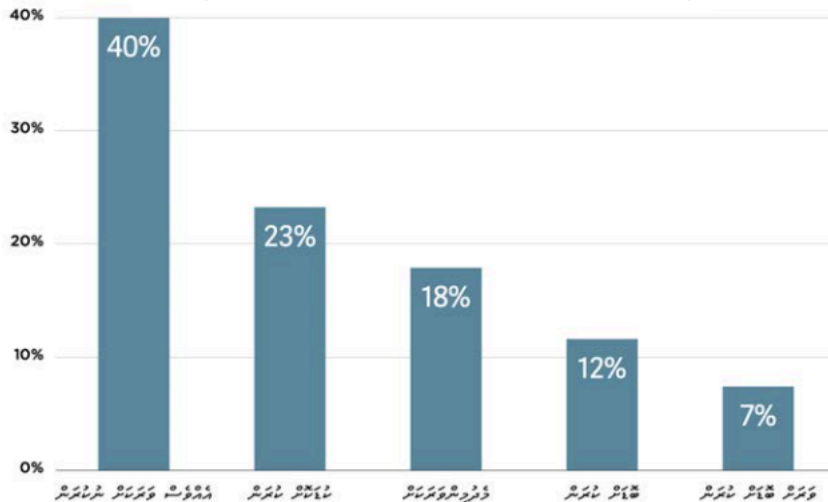
מספר המעסיקים המועסקים במגזר הציבורי - רמת גן



התפלגות גיל המעסיקים במגזר הציבורי

התפלגות גיל המעסיקים במגזר הציבורי, שנת 2019. נתון זה מציג את אחוז המעסיקים במגזר הציבורי שגילם נמצא בקטגוריית הגיל הרלוונטית. נתון זה מבוסס על נתוני המעסיקים במגזר הציבורי שנרשמו במסגרת המחקר. נתון זה מבוסס על נתוני המעסיקים במגזר הציבורי שנרשמו במסגרת המחקר. נתון זה מבוסס על נתוני המעסיקים במגזר הציבורי שנרשמו במסגרת המחקר.

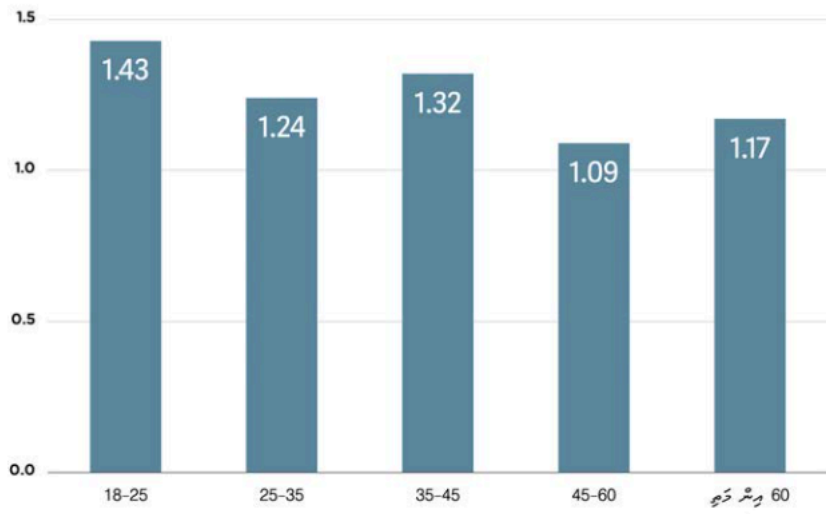
התפלגות גיל המעסיקים במגזר הציבורי - רמת גן



הנתון הממוצע לגבי גיל המעסיקים במגזר הציבורי הוא 30.75 שנה. נתון זה מבוסס על נתוני המעסיקים במגזר הציבורי שנרשמו במסגרת המחקר. נתון זה מבוסס על נתוני המעסיקים במגזר הציבורי שנרשמו במסגרת המחקר. נתון זה מבוסס על נתוני המעסיקים במגזר הציבורי שנרשמו במסגרת המחקר.

הנתון הממוצע לגבי גיל המעסיקים במגזר הציבורי הוא 30.75 שנה. נתון זה מבוסס על נתוני המעסיקים במגזר הציבורי שנרשמו במסגרת המחקר. נתון זה מבוסס על נתוני המעסיקים במגזר הציבורי שנרשמו במסגרת המחקר. נתון זה מבוסס על נתוני המעסיקים במגזר הציבורי שנרשמו במסגרת המחקר.

2014-2015 ການສຶກສາ ກ່ຽວກັບ ການໃຊ້ເວັບໄຊ ທີ່ມີຄວາມສຳຄັນຕໍ່ການເຮັດວຽກ



چۇڭقۇيى دەۋرىدىكى چىقىرىۋېتىش نىسبەتى

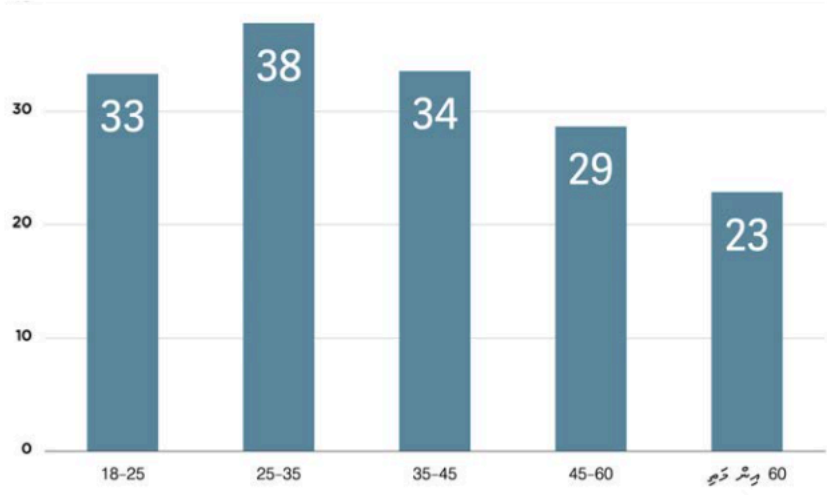
چۇڭقۇيى دەۋرىدىكى چىقىرىۋېتىش نىسبەتى ۋە ئۆزگىرىش نىسبەتى چىقىرىۋېتىش نىسبەتىنىڭ ئۆزگىرىشىنى كۆرسىتىدۇ. چىقىرىۋېتىش نىسبەتى 0 - (چىقىرىۋېتىش نىسبەتى ئۆزگىرىشى) نىڭ 4 - (چىقىرىۋېتىش نىسبەتى ئۆزگىرىشى) نىڭ نىسبەتىدۇر. چىقىرىۋېتىش نىسبەتى ئۆزگىرىشى 31.75 نىڭ. چىقىرىۋېتىش نىسبەتى ئۆزگىرىشى 33.09 (چىقىرىۋېتىش نىسبەتى ئۆزگىرىشى) ۋە 30.45 (چىقىرىۋېتىش نىسبەتى ئۆزگىرىشى) نىڭ نىسبەتىدۇر.

چۇڭقۇيى دەۋرىدىكى چىقىرىۋېتىش نىسبەتى ئۆزگىرىشى - چىقىرىۋېتىش نىسبەتى



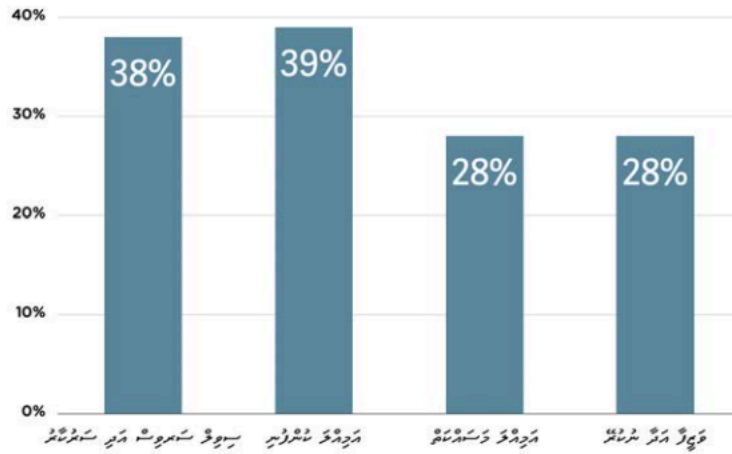
ئۆزگىرىش نىسبەتى، 25 - 35 ئارىسىدا ئۆزگىرىش نىسبەتى ئۆزگىرىشىنى كۆرسىتىدۇ. چىقىرىۋېتىش نىسبەتى ئۆزگىرىشى 37.79 (چىقىرىۋېتىش نىسبەتى ئۆزگىرىشى) نىڭ نىسبەتىدۇر. چىقىرىۋېتىش نىسبەتى ئۆزگىرىشى 60 - 22.85 (چىقىرىۋېتىش نىسبەتى ئۆزگىرىشى) نىڭ نىسبەتىدۇر.

چۇڭقۇيى دەۋرىدىكى چىقىرىۋېتىش نىسبەتى ئۆزگىرىشى - چىقىرىۋېتىش نىسبەتى



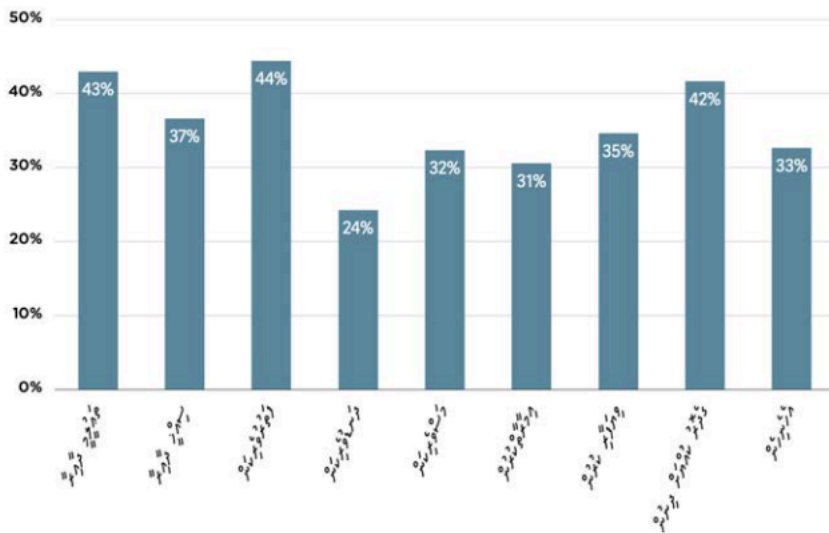
התוצאות של המחקר מראות כי 28% מהמשתתפים (28 איש) סבורים שיש להגדיל את מספר המורים במסגרת המחקר. 38.59% מהמשתתפים (38.64 איש) סבורים שיש להגדיל את מספר המורים במסגרת המחקר.

התוצאות של המחקר - מספר המורים במסגרת המחקר



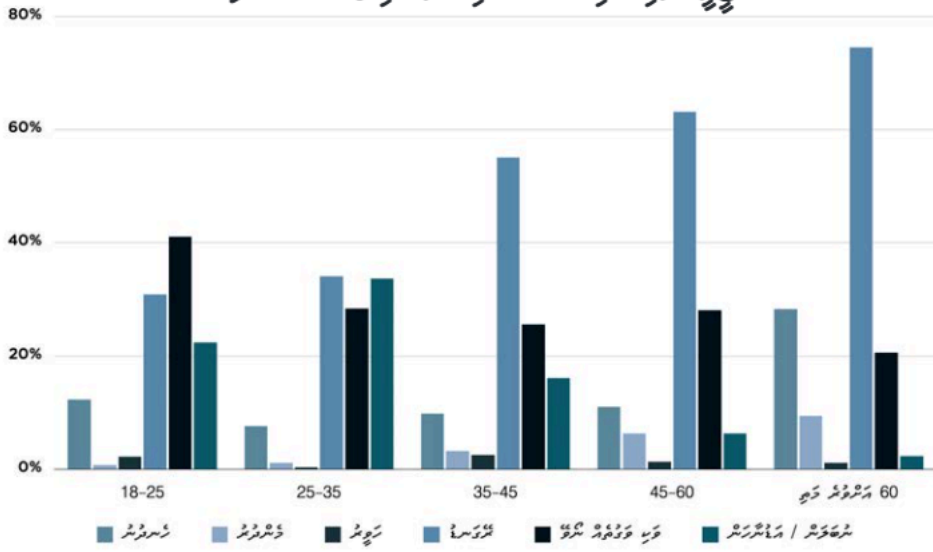
התוצאות של המחקר מראות כי 43% מהמשתתפים (43 איש) סבורים שיש להגדיל את מספר המורים במסגרת המחקר.

התוצאות של המחקר - מספר המורים במסגרת המחקר



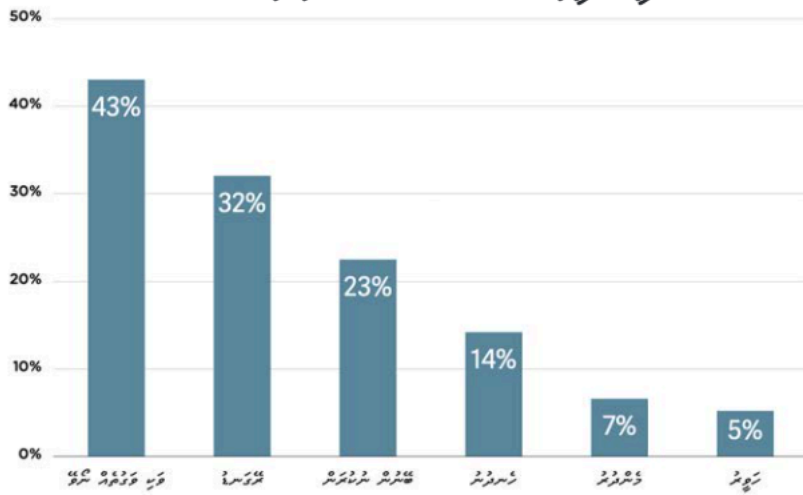
3) יש להגדיל את מספר המורים במסגרת המחקר. התוצאות של המחקר מראות כי 43% מהמשתתפים (43 איש) סבורים שיש להגדיל את מספר המורים במסגרת המחקר. 9 = מספר המורים במסגרת המחקר.

ප්‍රධාන වැටුප් කොටස් - වයස් කණ්ඩායම් - රැකියා



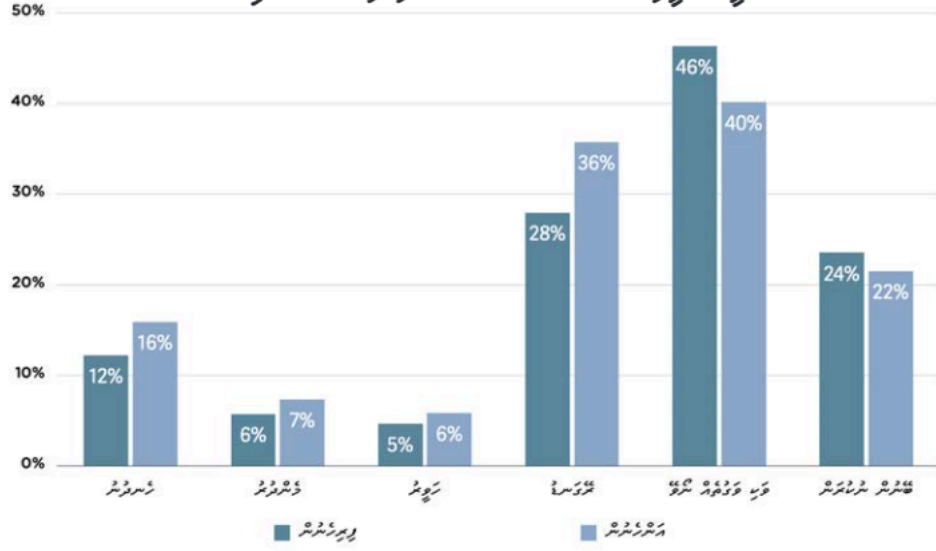
රැකියාව

රැකියාවේ වැටුප් කොටස් - වයස් කණ්ඩායම් - රැකියා

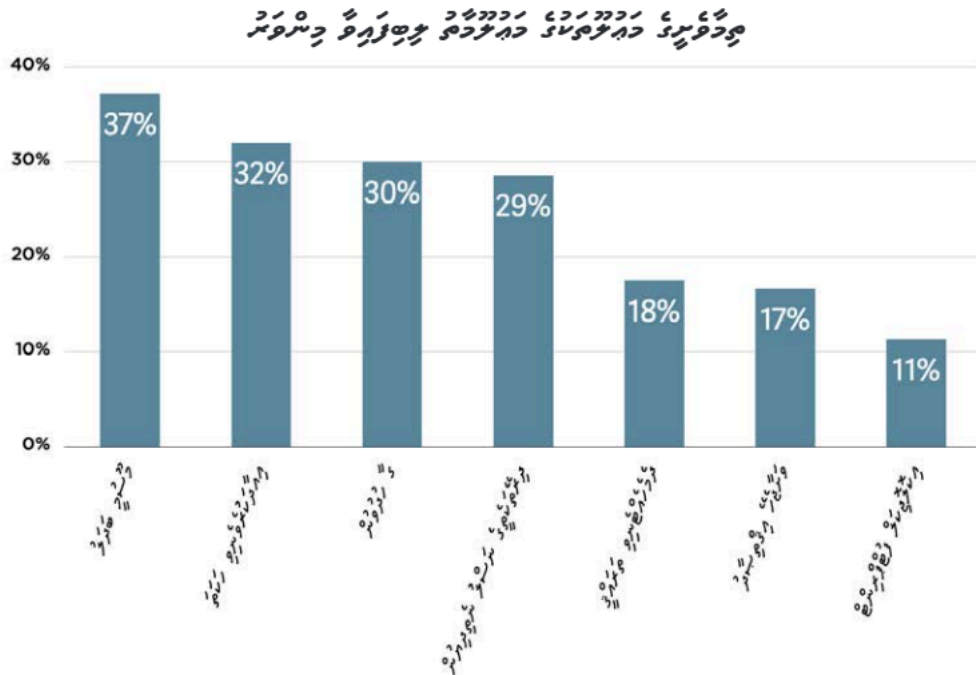


රැකියාවේ වැටුප් කොටස් (43%) වැඩි වශයෙන් 18-25 වයස් කණ්ඩායමේ පිරිසට අයත් වේ. 60 අධික වයසේ පිරිසට වැටුප් කොටස 7% ක් පමණි.

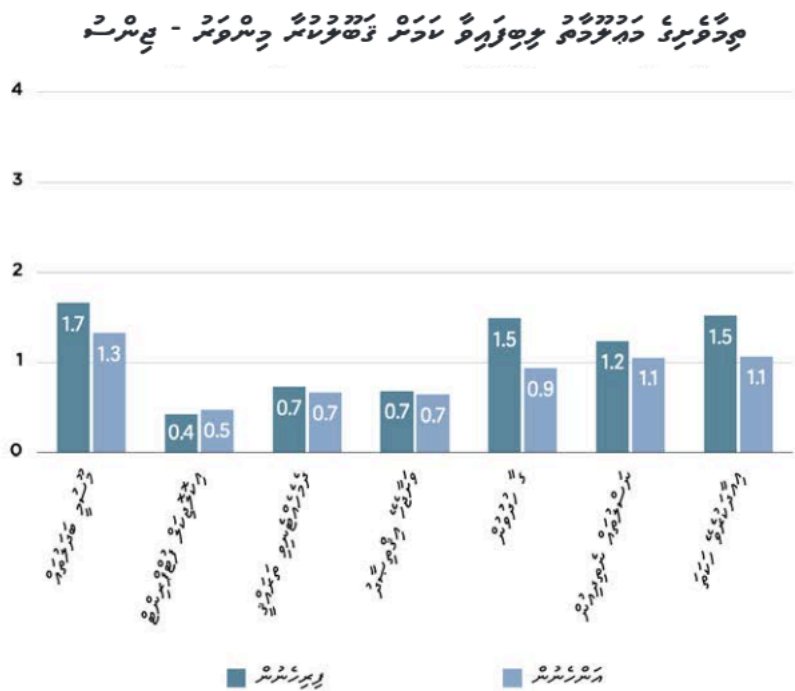
රැකියාවේ වැටුප් කොටස් - වයස් කණ්ඩායම් - රැකියාව



התוצאה היא שהתעשייה נהנת ממיסוי נמוך יותר (11.3% מיסוי) בהשוואה לרמת המיסוי של הממשלה (16.7%).
 המיסוי על התעשייה נמוך יותר (11.3% מיסוי) בהשוואה לרמת המיסוי של הממשלה (16.7%).
 המיסוי על התעשייה נמוך יותר (11.3% מיסוי) בהשוואה לרמת המיסוי של הממשלה (16.7%).

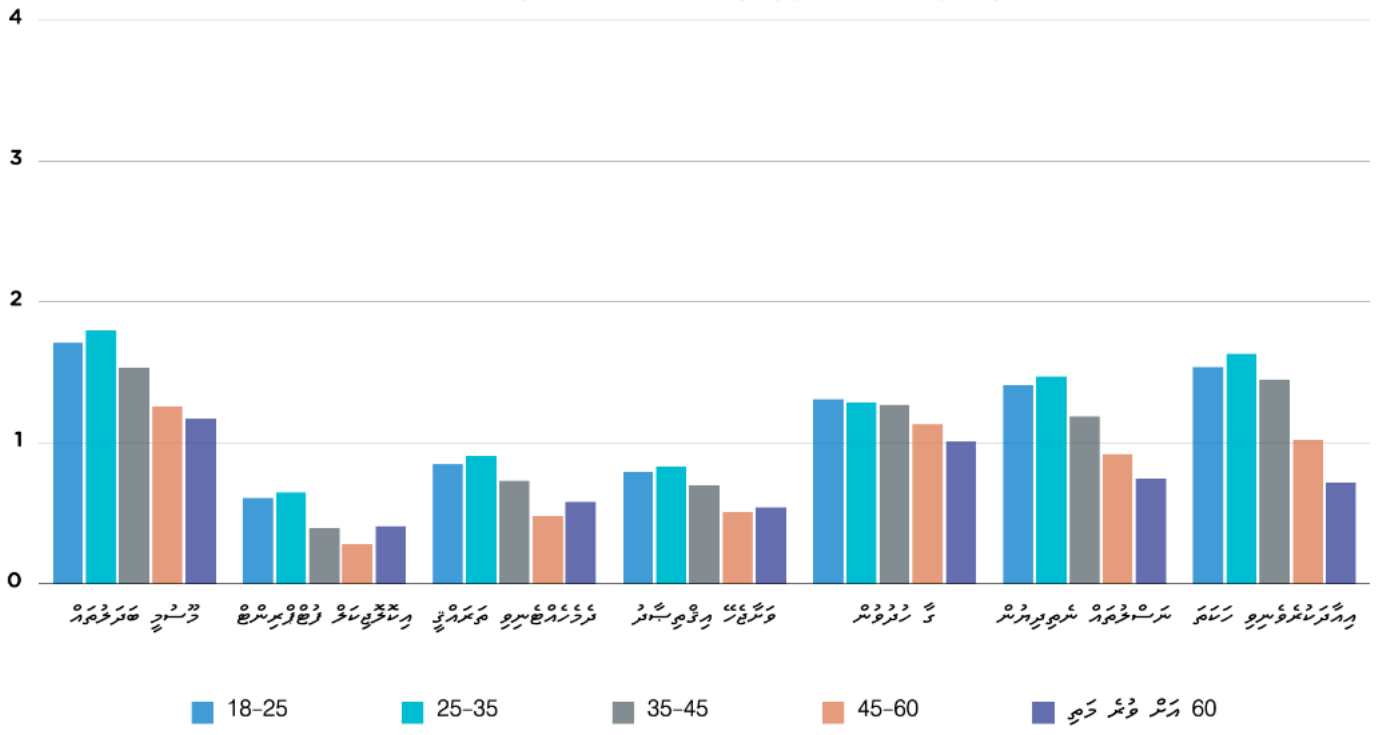


התוצאה היא שהתעשייה נהנת ממיסוי נמוך יותר (11.3% מיסוי) בהשוואה לרמת המיסוי של הממשלה (16.7%).
 המיסוי על התעשייה נמוך יותר (11.3% מיסוי) בהשוואה לרמת המיסוי של הממשלה (16.7%).
 המיסוי על התעשייה נמוך יותר (11.3% מיסוי) בהשוואה לרמת המיסוי של הממשלה (16.7%).

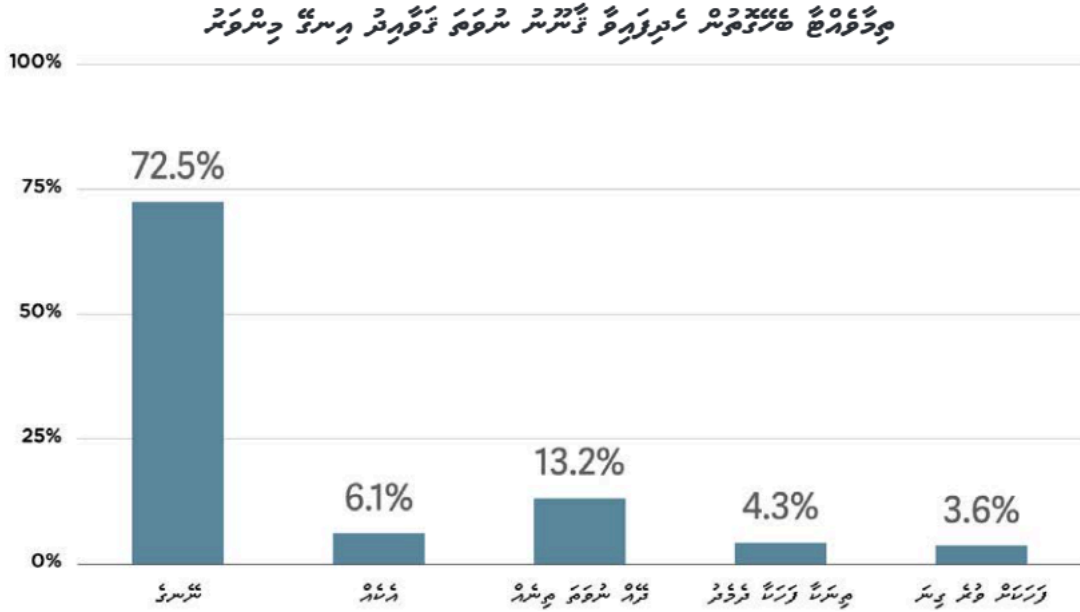


ለገንዘብ ጥገና ይገባል። ገንዘብ ጥገና ለማድረግ ለሰው ጤና ጥገና ማድረግ አለብን። ገንዘብ ጥገና ለማድረግ ለሰው ጤና ጥገና ማድረግ አለብን። ገንዘብ ጥገና ለማድረግ ለሰው ጤና ጥገና ማድረግ አለብን።

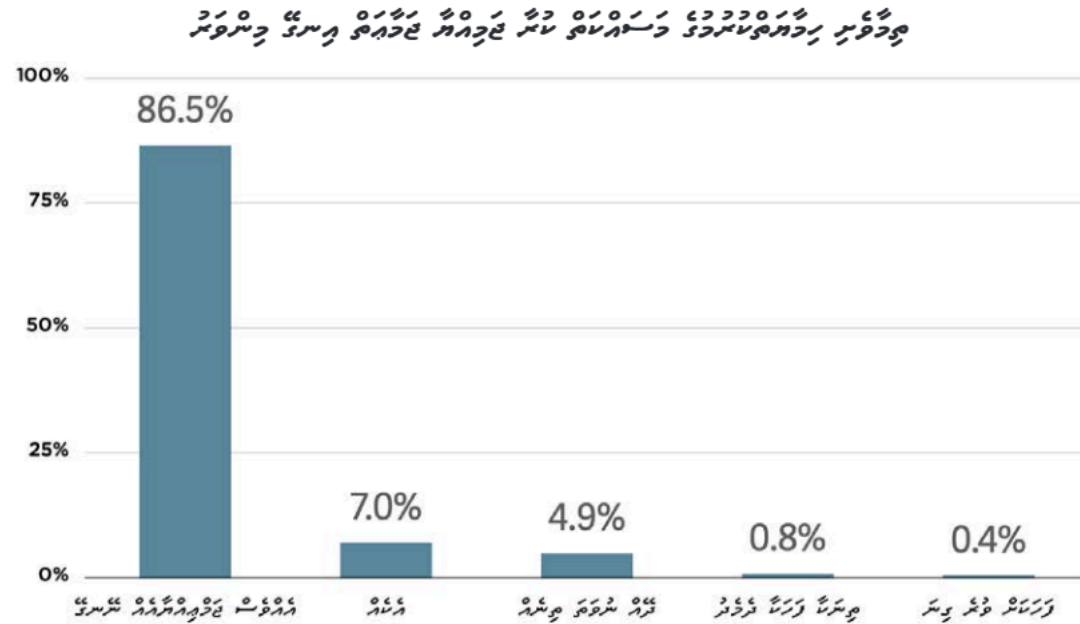
የገንዘብ ጥገና ለሰው ጤና ጥገና - ለገንዘብ



רוב המשתתפים (72.5%) אינם מעוניינים להשתתף בתוכנית, בעוד ש-27.2% מעוניינים להשתתף. מרבית המשתתפים מעוניינים להשתתף בתוכנית באופן פרטני.



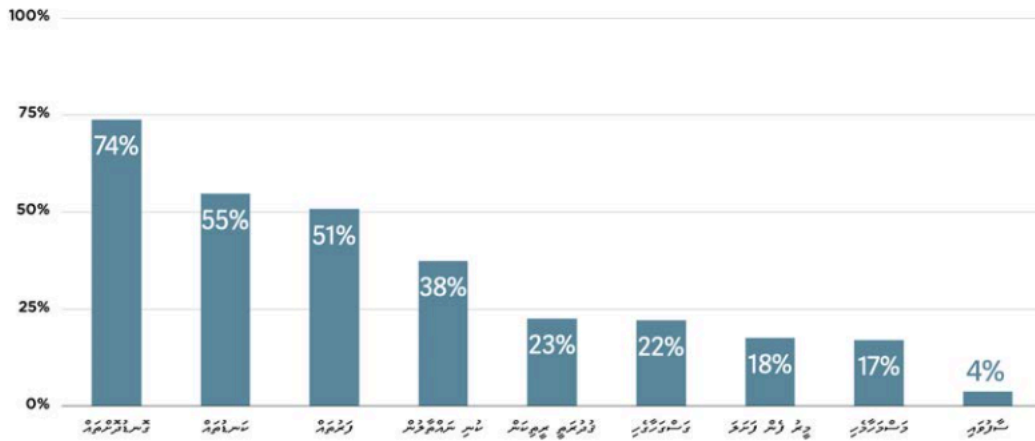
86% מהמשתתפים מעוניינים להשתתף בתוכנית באופן פרטני, בעוד ש-14% מעוניינים להשתתף בתוכנית באופן קבוצתי. מרבית המשתתפים מעוניינים להשתתף בתוכנית באופן פרטני.



بىر تىنچ ۋە تەرەققىياتچان مۇھىت ئىشلىتىش

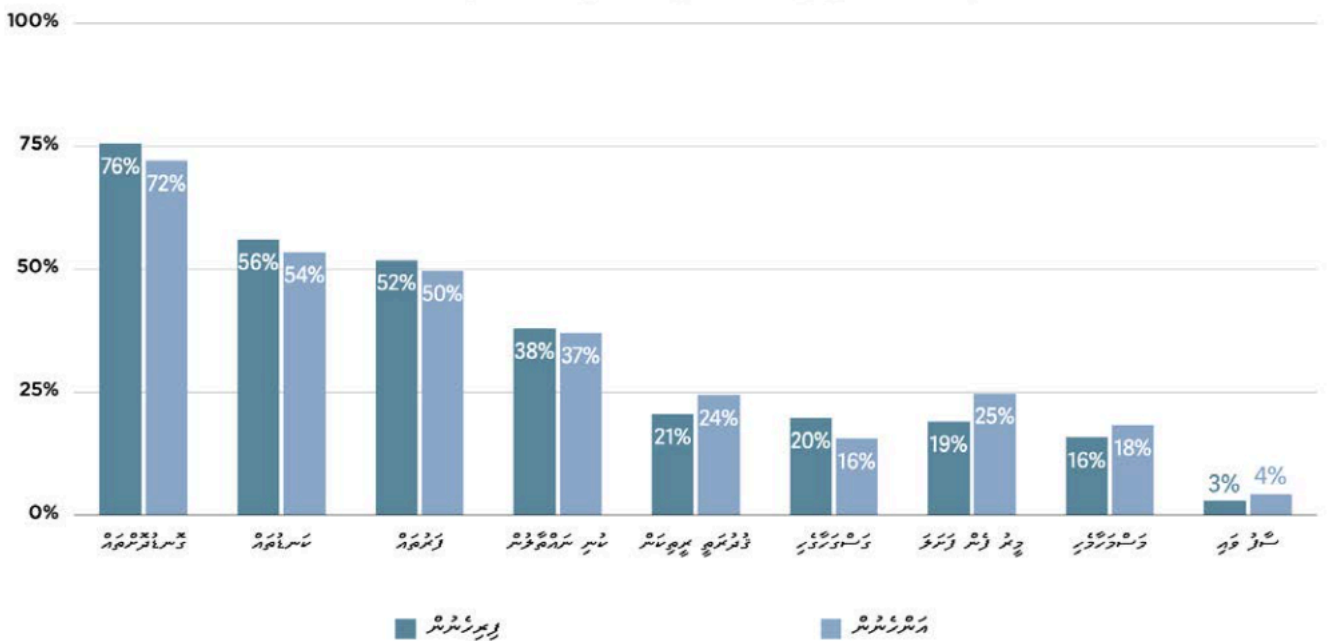
تەسۋىرلەش ئىشلىتىش ئىشلىتىش 70 نىڭ ئىشلىتىش ئىشلىتىش، تەسۋىرلەش 54 نىڭ ئىشلىتىش ئىشلىتىش ئىشلىتىش 50 نىڭ ئىشلىتىش ئىشلىتىش. سەۋەب 3.8 نىڭ ئىشلىتىش ئىشلىتىش ئىشلىتىش ئىشلىتىش.

بىر تىنچ ۋە تەرەققىياتچان مۇھىت ئىشلىتىش



بىر تىنچ ۋە تەرەققىياتچان مۇھىت ئىشلىتىش ئىشلىتىش ئىشلىتىش ئىشلىتىش ئىشلىتىش.

بىر تىنچ ۋە تەرەققىياتچان مۇھىت ئىشلىتىش - تەسۋىرلەش



מספרים טבעיים (218=218) ארבעה עשר (202=202) חמש עשר (96=96) שש עשר (48=48) שבע עשר (22=22) שמונה עשר (5=5)

218	מספרים טבעיים
202	ארבעה עשר
96	חמש עשר
48	שש עשר
22	שבע עשר
5	שמונה עשר

מספרים טבעיים

ארבעה עשר

חמש עשר

שש עשר

שבע עשר

שמונה עשר

תשע עשר

עשר

מספרים טבעיים

ארבעה עשר

חמש עשר

שש עשר

שבע עשר

שמונה עשר

תשע עשר

עשר

מספרים טבעיים

ארבעה עשר

חמש עשר

שש עשר

שבע עשר

שמונה עשר

תשע עשר

עשר

מספרים טבעיים

ארבעה עשר

חמש עשר

שש עשר

שבע עשר

שמונה עשר

תשע עשר

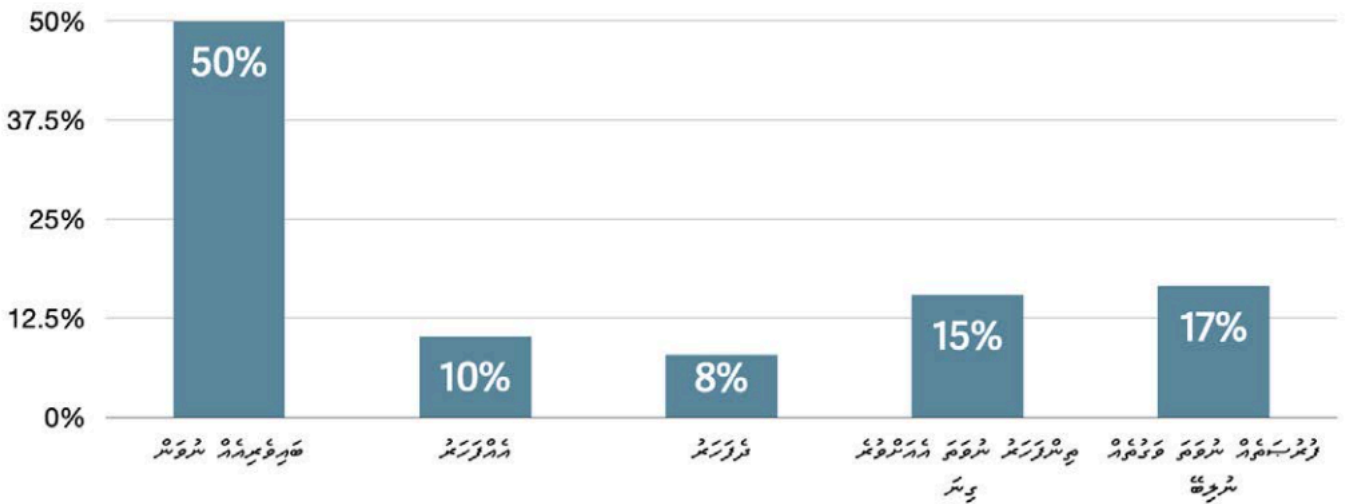
עשר

دین و مذہب کے ساتھ ساتھ دیگر اہمیتوں کی نظر سے

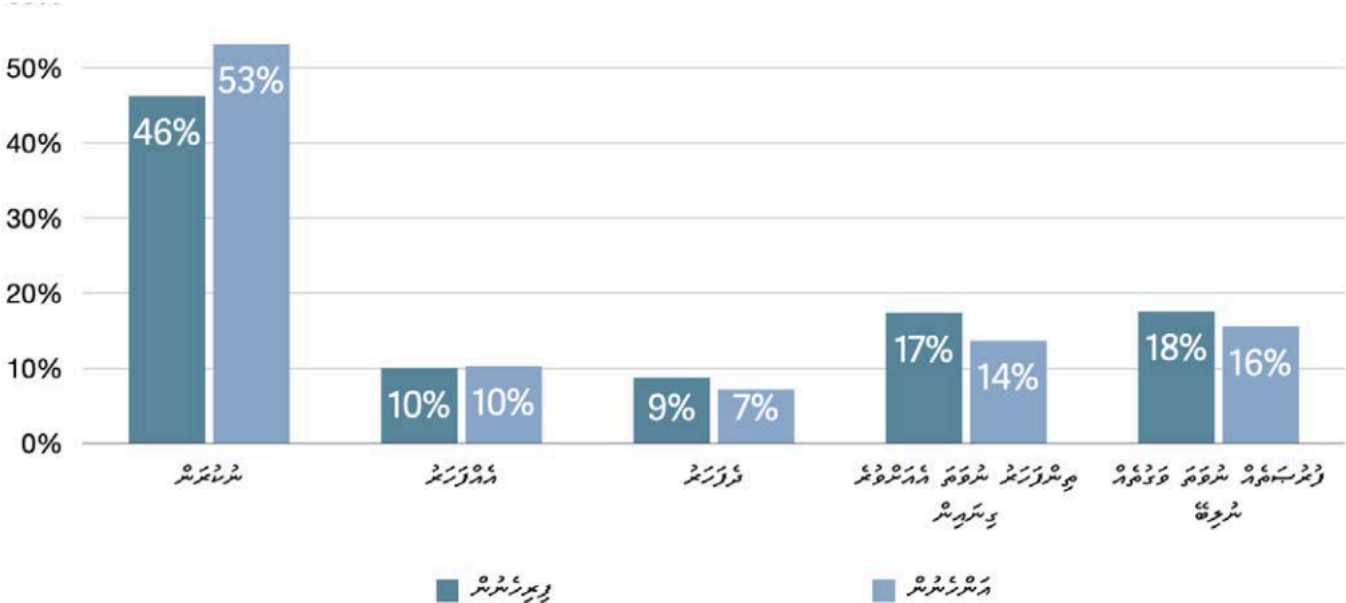
یہ سیکشن دیکھنے والے لوگوں کی نظر سے اہمیتوں کی نظر سے 65 اہمیتوں کی نظر سے 10 اہمیتوں کی نظر سے 8 اہمیتوں کی نظر سے 15 اہمیتوں کی نظر سے۔

انہی دیکھنے والے لوگوں کی نظر سے 16 اہمیتوں کی نظر سے 8 اہمیتوں کی نظر سے۔

دین و مذہب کے ساتھ ساتھ دیگر اہمیتوں کی نظر سے



دین و مذہب کے ساتھ ساتھ دیگر اہمیتوں کی نظر سے

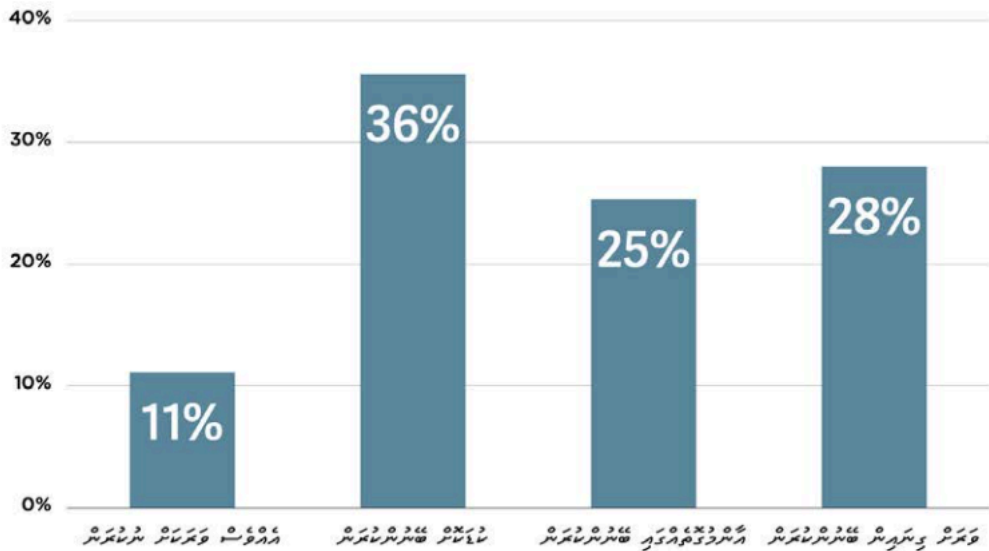


یہ سیکشن دیکھنے والے لوگوں کی نظر سے 65 اہمیتوں کی نظر سے 10 اہمیتوں کی نظر سے 8 اہمیتوں کی نظر سے 15 اہمیتوں کی نظر سے۔

تذکرہ ویب سائٹس کے سائبر ڈسٹریکٹ

تذکرہ ویب سائٹس کے سائبر ڈسٹریکٹ میں 11 ایسے ویب سائٹس شامل ہیں۔

تذکرہ ویب سائٹس کے سائبر ڈسٹریکٹ



تذکرہ ویب سائٹس کے سائبر ڈسٹریکٹ - پیمائش



سؤالات: 1. با توجه به متن زیر، پاسخ دهید.

در سال 1390، تعداد کل جمعیت ایران 74 میلیون و 500 هزار نفر اعلام شد. در این سال، 10 درصد از جمعیت ایران در شهرها زندگی می‌کنند. با توجه به این اطلاعات، پاسخ دهید.

1. در این سال، چند نفر در شهرها زندگی می‌کنند؟
2. چند نفر در روستاها زندگی می‌کنند؟
3. چند نفر در مناطق کوهستانی زندگی می‌کنند؟

پاسخ‌ها را در جدول زیر بنویسید.

1. در این سال، چند نفر در شهرها زندگی می‌کنند؟	1. 74 میلیون و 500 هزار نفر
2. چند نفر در روستاها زندگی می‌کنند؟	2. 66 میلیون و 500 هزار نفر
3. چند نفر در مناطق کوهستانی زندگی می‌کنند؟	3. 74 میلیون و 500 هزار نفر
4. با توجه به این اطلاعات، پاسخ دهید.	4. 74 میلیون و 500 هزار نفر
5. با توجه به این اطلاعات، پاسخ دهید.	5. 74 میلیون و 500 هزار نفر

<p>3. ארבעה חשבונות</p> <p>4. ארבעה חשבונות (כ-65)</p>	
<p>1. ארבעה חשבונות</p> <p>2. ארבעה חשבונות</p> <p>3. ארבעה חשבונות</p> <p>4. ארבעה חשבונות</p> <p>5. ארבעה חשבונות</p> <p>6. ארבעה חשבונות</p> <p>7. ארבעה חשבונות</p> <p>8. ארבעה חשבונות</p> <p>9. ארבעה חשבונות</p>	<p>6. ארבעה חשבונות</p>
<p>1. 0 - 5000</p> <p>2. 5000 - 10000</p> <p>3. 10000 - 20000</p> <p>4. 20000 - 50000</p> <p>5. ארבעה חשבונות</p>	<p>7. ארבעה חשבונות</p>

אמצעי כדורים ורשתות

<p>1. ארבעה חשבונות</p> <p>2. ארבעה חשבונות</p> <p>3. ארבעה חשבונות</p> <p>4. ארבעה חשבונות</p> <p>5. ארבעה חשבונות</p> <p>6. ארבעה חשבונות</p> <p>7. ארבעה חשבונות</p> <p>8. ארבעה חשבונות</p> <p>9. ארבעה חשבונות</p> <p>10. ארבעה חשבונות</p> <p>11. ארבעה חשבונות</p>	<p>8. ארבעה חשבונות</p>
<p>1. ארבעה חשבונות</p> <p>2. ארבעה חשבונות</p> <p>3. ארבעה חשבונות</p> <p>4. ארבעה חשבונות</p> <p>5. ארבעה חשבונות</p> <p>6. ארבעה חשבונות</p> <p>7. ארבעה חשבונות</p>	<p>9. ארבעה חשבונות</p>

<p>6. $\frac{1}{x^2} = x^{-2}$ $\frac{d}{dx} x^{-2} = -2x^{-3} = -\frac{2}{x^3}$</p> <p>7. $\frac{d}{dx} \ln x = \frac{1}{x}$</p>	
<p>1. $\frac{d}{dx} x^2 = 2x$</p> <p>2. $\frac{d}{dx} \ln x = \frac{1}{x}$</p> <p>3. $\frac{d}{dx} \frac{1}{x} = -\frac{1}{x^2}$</p>	<p>39. $\frac{d}{dx} \ln x = \frac{1}{x}$</p>



@endherilaamu