

بِسْمِ اللّٰهِ الرَّحْمٰنِ الرَّحِیْمِ





# پنجاب گورنمنٹ

2013 تا 2018

پنجاب گورنمنٹ کے زیر نگرانی

پنجاب گورنمنٹ کے زیر نگرانی  
پنجاب گورنمنٹ

## ‏

- 6 ‏
- 7 ‏
- 9 ‏
- 11 ‏
- 12 ‏
- 14 ‏
- 16 ‏
- 17 ‏
- 19 ‏
- 20 ‏
- 21 ‏
- 23 ‏
- 24 ‏
- 25 ‏
- 26 ‏
- 27 ‏
- 28 ‏
- 29 ‏
- 30 ‏
- 31 ‏
- 32 ‏
- 34 ‏
- 36 ‏





అక్షరాల పేర్లు వ్రాయండి

ప. అక్షరం



న. అక్షరం



క. అక్షరం



ర. అక్షరం



త. అక్షరం



థ. అక్షరం



ద. అక్షరం



న. అక్షరం



స. అక్షరం



హ. అక్షరం



ళ. అక్షరం



ఱ. అక్షరం



ఎ. అక్షరం



బ. అక్షరం



క. అక్షరం



ఖ. అక్షరం



గ. అక్షరం



ఘ. అక్షరం



ఙ. అక్షరం



చ. అక్షరం



ఛ. అక్షరం



# سوالنامہ

۱۔ سید الفاضل محمد شاکر نے کہا کہ اللہ تعالیٰ کے فضل سے پاکستان کی تاریخ میں پہلی بار ایک ایسے وزیر اعظم نے عہدہ سنبھالا ہے جو ایک عوامی لیڈر اور ایک عوامی شخصیت ہیں۔ ان کی قیادت میں پاکستان کی تاریخ میں پہلی بار ایک ایسے وزیر اعظم نے عہدہ سنبھالا ہے جو ایک عوامی لیڈر اور ایک عوامی شخصیت ہیں۔



پریس کانفرنس میں وزیر اعظم عمران خان

۲۔ سید الفاضل محمد شاکر نے کہا کہ اللہ تعالیٰ کے فضل سے پاکستان کی تاریخ میں پہلی بار ایک ایسے وزیر اعظم نے عہدہ سنبھالا ہے جو ایک عوامی لیڈر اور ایک عوامی شخصیت ہیں۔ ان کی قیادت میں پاکستان کی تاریخ میں پہلی بار ایک ایسے وزیر اعظم نے عہدہ سنبھالا ہے جو ایک عوامی لیڈر اور ایک عوامی شخصیت ہیں۔

۳۔ سید الفاضل محمد شاکر نے کہا کہ اللہ تعالیٰ کے فضل سے پاکستان کی تاریخ میں پہلی بار ایک ایسے وزیر اعظم نے عہدہ سنبھالا ہے جو ایک عوامی لیڈر اور ایک عوامی شخصیت ہیں۔ ان کی قیادت میں پاکستان کی تاریخ میں پہلی بار ایک ایسے وزیر اعظم نے عہدہ سنبھالا ہے جو ایک عوامی لیڈر اور ایک عوامی شخصیت ہیں۔

۴۔ سید الفاضل محمد شاکر نے کہا کہ اللہ تعالیٰ کے فضل سے پاکستان کی تاریخ میں پہلی بار ایک ایسے وزیر اعظم نے عہدہ سنبھالا ہے جو ایک عوامی لیڈر اور ایک عوامی شخصیت ہیں۔ ان کی قیادت میں پاکستان کی تاریخ میں پہلی بار ایک ایسے وزیر اعظم نے عہدہ سنبھالا ہے جو ایک عوامی لیڈر اور ایک عوامی شخصیت ہیں۔

۵۔ سید الفاضل محمد شاکر نے کہا کہ اللہ تعالیٰ کے فضل سے پاکستان کی تاریخ میں پہلی بار ایک ایسے وزیر اعظم نے عہدہ سنبھالا ہے جو ایک عوامی لیڈر اور ایک عوامی شخصیت ہیں۔ ان کی قیادت میں پاکستان کی تاریخ میں پہلی بار ایک ایسے وزیر اعظم نے عہدہ سنبھالا ہے جو ایک عوامی لیڈر اور ایک عوامی شخصیت ہیں۔



## مەدەنىيەت ۋە مەدەنىيەت ۋە مەدەنىيەت



2013 يىلى 17 ئاينىڭ 17 كۈنى مەدەنىيەت ۋە مەدەنىيەت ۋە مەدەنىيەت  
 مەدەنىيەت ۋە مەدەنىيەت ۋە مەدەنىيەت ۋە مەدەنىيەت ۋە مەدەنىيەت  
 مەدەنىيەت ۋە مەدەنىيەت ۋە مەدەنىيەت ۋە مەدەنىيەت ۋە مەدەنىيەت  
 مەدەنىيەت ۋە مەدەنىيەت ۋە مەدەنىيەت ۋە مەدەنىيەت ۋە مەدەنىيەت








# تعمد و وسوسه تسبیح و

تسبیح از دستهای زبیر  
تسبیح از دستهای زبیر  
تسبیح از دستهای زبیر  
تسبیح از دستهای زبیر

تعمد و وسوسه تسبیح و  
تعمد و وسوسه تسبیح و  
تعمد و وسوسه تسبیح و  
تعمد و وسوسه تسبیح و

تعمد و وسوسه تسبیح و  
تعمد و وسوسه تسبیح و  
تعمد و وسوسه تسبیح و  
تعمد و وسوسه تسبیح و  
تعمد و وسوسه تسبیح و  
تعمد و وسوسه تسبیح و  
تعمد و وسوسه تسبیح و  
تعمد و وسوسه تسبیح و  
تعمد و وسوسه تسبیح و  
تعمد و وسوسه تسبیح و

تعمد و وسوسه تسبیح و  
تعمد و وسوسه تسبیح و  
تعمد و وسوسه تسبیح و  
تعمد و وسوسه تسبیح و













## موسم حجّی

تقریباً ہر سال حجّی موسم کے دوران ہزاروں مسافر ہجرت کر کے مکہ مکرمہ کی طرف سفر کرتے ہیں۔ یہ موسم ہجرت کے لیے ایک اہم وقت ہے، جس میں مسافر اپنے وطن سے دور سفر کر کے اللہ تعالیٰ کی قربت حاصل کرنے کی کوشش کرتے ہیں۔

مکہ مکرمہ کی موسم حجّی کے دوران ہزاروں مسافر ہجرت کر کے اللہ تعالیٰ کی قربت حاصل کرنے کی کوشش کرتے ہیں۔ یہ موسم ہجرت کے لیے ایک اہم وقت ہے، جس میں مسافر اپنے وطن سے دور سفر کر کے اللہ تعالیٰ کی قربت حاصل کرنے کی کوشش کرتے ہیں۔

مکہ مکرمہ کی موسم حجّی کے دوران ہزاروں مسافر ہجرت کر کے اللہ تعالیٰ کی قربت حاصل کرنے کی کوشش کرتے ہیں۔ یہ موسم ہجرت کے لیے ایک اہم وقت ہے، جس میں مسافر اپنے وطن سے دور سفر کر کے اللہ تعالیٰ کی قربت حاصل کرنے کی کوشش کرتے ہیں۔

مکہ مکرمہ کی موسم حجّی کے دوران ہزاروں مسافر ہجرت کر کے اللہ تعالیٰ کی قربت حاصل کرنے کی کوشش کرتے ہیں۔ یہ موسم ہجرت کے لیے ایک اہم وقت ہے، جس میں مسافر اپنے وطن سے دور سفر کر کے اللہ تعالیٰ کی قربت حاصل کرنے کی کوشش کرتے ہیں۔







## موسسه دانشگاه خوارزمی

دانشگاه خوارزمی، موسسه علمی و فرهنگی است که در سال ۱۳۸۲ خورشیدی تأسیس شد. این دانشگاه با هدف ارتقای سطح علمی و پژوهشی در زمینه‌های مختلف علمی و فناوری تأسیس شد. دانشگاه خوارزمی دارای ۱۲ دانشکده و ۱۰۰ رشته تحصیلی است. این دانشگاه همچنین دارای مراکز تحقیقاتی و مراکز خدماتی است. دانشگاه خوارزمی در سال ۱۳۹۰ خورشیدی به عضویت لیگ جهانی دانشگاه‌ها درآمد.

دانشگاه خوارزمی دارای ۱۲ دانشکده و ۱۰۰ رشته تحصیلی است. این دانشگاه همچنین دارای مراکز تحقیقاتی و مراکز خدماتی است. دانشگاه خوارزمی در سال ۱۳۹۰ خورشیدی به عضویت لیگ جهانی دانشگاه‌ها درآمد. دانشگاه خوارزمی دارای ۱۲ دانشکده و ۱۰۰ رشته تحصیلی است. این دانشگاه همچنین دارای مراکز تحقیقاتی و مراکز خدماتی است. دانشگاه خوارزمی در سال ۱۳۹۰ خورشیدی به عضویت لیگ جهانی دانشگاه‌ها درآمد.



لەگەڵ ئەوەوە، ئه‌گه‌ر ئه‌م ئه‌نجامه‌وه‌ی ئه‌م ئه‌نجامه‌وه‌ی ئه‌م ئه‌نجامه‌وه‌ی ئه‌م ئه‌نجامه‌وه‌ی  
ئه‌م ئه‌نجامه‌وه‌ی ئه‌م ئه‌نجامه‌وه‌ی ئه‌م ئه‌نجامه‌وه‌ی ئه‌م ئه‌نجامه‌وه‌ی ئه‌م ئه‌نجامه‌وه‌ی  
ئه‌م ئه‌نجامه‌وه‌ی ئه‌م ئه‌نجامه‌وه‌ی ئه‌م ئه‌نجامه‌وه‌ی ئه‌م ئه‌نجامه‌وه‌ی ئه‌م ئه‌نجامه‌وه‌ی  
ئه‌م ئه‌نجامه‌وه‌ی ئه‌م ئه‌نجامه‌وه‌ی ئه‌م ئه‌نجامه‌وه‌ی ئه‌م ئه‌نجامه‌وه‌ی ئه‌م ئه‌نجامه‌وه‌ی

د. ئه‌م ئه‌نجامه‌وه‌ی ئه‌م ئه‌نجامه‌وه‌ی ئه‌م ئه‌نجامه‌وه‌ی ئه‌م ئه‌نجامه‌وه‌ی ئه‌م ئه‌نجامه‌وه‌ی  
د. ئه‌م ئه‌نجامه‌وه‌ی ئه‌م ئه‌نجامه‌وه‌ی ئه‌م ئه‌نجامه‌وه‌ی ئه‌م ئه‌نجامه‌وه‌ی ئه‌م ئه‌نجامه‌وه‌ی  
د. ئه‌م ئه‌نجامه‌وه‌ی ئه‌م ئه‌نجامه‌وه‌ی ئه‌م ئه‌نجامه‌وه‌ی ئه‌م ئه‌نجامه‌وه‌ی ئه‌م ئه‌نجامه‌وه‌ی  
د. ئه‌م ئه‌نجامه‌وه‌ی ئه‌م ئه‌نجامه‌وه‌ی ئه‌م ئه‌نجامه‌وه‌ی ئه‌م ئه‌نجامه‌وه‌ی ئه‌م ئه‌نجامه‌وه‌ی











### ඒවායේ විශේෂ සේවාවන්

මෙහි ඇති විශේෂ සේවාවන් අතරින්, අපට විශේෂ සේවාවන් ඔබට ප්‍රයෝජනවත්, සුදුසු සේවාවක් ලෙසින් ලබා දීමට හැකි වනු ඇත. මෙය ඔබගේ විශේෂ සේවාවක් ලෙසින් ලබා දීමට හැකි වනු ඇත. විශේෂ සේවාවන් ලෙසින් ලබා දීමට හැකි වනු ඇත. විශේෂ සේවාවන් ලෙසින් ලබා දීමට හැකි වනු ඇත. විශේෂ සේවාවන් ලෙසින් ලබා දීමට හැකි වනු ඇත. විශේෂ සේවාවන් ලෙසින් ලබා දීමට හැකි වනු ඇත.









### المرحلة الأولى من تطوير مستشفى نجران

سواء في نجران أو في مناطق أخرى من المملكة العربية السعودية، فإن تطوير مستشفى نجران هو أول مشروع كبير من نوعه في المنطقة، حيث تم تخصيص 6,300 متر مربع لبناء وحدة العناية المركزة (ICU) التي ستحتضن 20,000 سريرًا. هذا المشروع هو جزء من خطة التطوير الشامل للمستشفى، الذي سيضم 2,000 سريرًا في المجموع، بما في ذلك 500 سريرًا في جناح العناية المركزة. تم افتتاح المستشفى في 21 أغسطس 2017، وهو يعد إنجازًا هامًا في مسيرة مستشفى نجران، الذي هو تحت إشراف مستشفى نجران، وهو يعد إنجازًا هامًا في مسيرة مستشفى نجران، الذي هو تحت إشراف مستشفى نجران.

تحت إشراف مستشفى نجران، الذي هو تحت إشراف مستشفى نجران، وهو يعد إنجازًا هامًا في مسيرة مستشفى نجران، الذي هو تحت إشراف مستشفى نجران. تم افتتاح المستشفى في 21 أغسطس 2017، وهو يعد إنجازًا هامًا في مسيرة مستشفى نجران، الذي هو تحت إشراف مستشفى نجران.









## دائرہ عملیاتی

ارتقاء کے لیے ضروری اقدامات کیلئے، وزارت نے ایک جامع اور موثر حکمت عملی تیار کی ہے۔ اس کے تحت، وزارت نے ایک جامع اور موثر حکمت عملی تیار کی ہے۔ اس کے تحت، وزارت نے ایک جامع اور موثر حکمت عملی تیار کی ہے۔ اس کے تحت، وزارت نے ایک جامع اور موثر حکمت عملی تیار کی ہے۔

حکومت نے ایک جامع اور موثر حکمت عملی تیار کی ہے۔ اس کے تحت، وزارت نے ایک جامع اور موثر حکمت عملی تیار کی ہے۔ اس کے تحت، وزارت نے ایک جامع اور موثر حکمت عملی تیار کی ہے۔ اس کے تحت، وزارت نے ایک جامع اور موثر حکمت عملی تیار کی ہے۔

حکومت نے ایک جامع اور موثر حکمت عملی تیار کی ہے۔ اس کے تحت، وزارت نے ایک جامع اور موثر حکمت عملی تیار کی ہے۔

50 ڊيگريز اڀر سڙي ڦوڦوڙي ٿي ڇڏيائون ۽ ڪجهه ٻوڏي سڙي ويا. ڇو، ڦوڦوڙي ڦوڦوڙي  
 16 ڊيگريز 92 ڊيگريز تائين اڀر سڙي ويا. ڊيگريز 37,000 تائين ڊيگريز ڦوڦوڙي  
 ڪم ٿيو.

ڊيگريز ڪم ٿيو ۽ اڀر سڙي ڦوڦوڙي ڪم ٿيو 11 ڊيگريز ٿيو. ڦوڦوڙي  
 ڪم ٿيو، ڦوڦوڙي ڪم ٿيو ۽ ڪم ٿيو ڪم ٿيو ڪم ٿيو ڪم ٿيو ڪم ٿيو ڪم ٿيو  
 ڪم ٿيو ڪم ٿيو ڪم ٿيو ڪم ٿيو ڪم ٿيو ڪم ٿيو ڪم ٿيو ڪم ٿيو ڪم ٿيو ڪم ٿيو  
 ڪم ٿيو ڪم ٿيو ڪم ٿيو ڪم ٿيو ڪم ٿيو ڪم ٿيو ڪم ٿيو ڪم ٿيو ڪم ٿيو ڪم ٿيو  
 ڪم ٿيو ڪم ٿيو ڪم ٿيو ڪم ٿيو ڪم ٿيو ڪم ٿيو ڪم ٿيو ڪم ٿيو ڪم ٿيو ڪم ٿيو  
 ڪم ٿيو.





**نېس سټرېټونو ته په رسېدونکو زېرمو سره سمون**

مخبري ټي ټي نېس سټرېټونو ته د سټرېټونو مېټرې، زېرمو راتلونکي سره سمون  
 ټولې «ټولې ټولې ټولې» (ټولې) ته سره سمون لاسپړېدونکي راتلونکي،  
 د سټرېټونو ټولې ټولې 2016 وروسته د سټرېټونو ټولې ټولې ټولې  
 د سټرېټونو ټولې ټولې نېس سټرېټونو ته د سټرېټونو ټولې ټولې،  
 د سټرېټونو ټولې ټولې ټولې ټولې ټولې ټولې ټولې ټولې ټولې  
 راتلونکي نېس، ټولې ټولې ټولې ټولې ټولې ټولې ټولې ټولې ټولې  
 سټرېټونو ته (ټولې ټولې ټولې) ته د سټرېټونو ټولې ټولې ټولې ټولې  
 ټولې ټولې ټولې.

ټولې ټولې ټولې ټولې ټولې ټولې ټولې ټولې ټولې ټولې ټولې ټولې  
 راتلونکي ټولې ټولې ټولې ټولې ټولې ټولې ټولې ټولې ټولې ټولې ټولې  
 ټولې ټولې ټولې ټولې ټولې ټولې ټولې ټولې ټولې ټولې ټولې ټولې

ټولې ټولې ټولې ټولې ټولې ټولې ټولې ټولې ټولې ټولې ټولې ټولې  
 راتلونکي ټولې ټولې ټولې ټولې ټولې ټولې ټولې ټولې ټولې ټولې ټولې  
 راتلونکي ټولې ټولې ټولې ټولې ټولې ټولې ټولې ټولې ټولې ټولې ټولې





## زیرساختی و خدماتی منصوبہ 4



<ul style="list-style-type: none"> <li>■ 2017 میں 9,671 مربع میٹر کے پیمانے پر تعمیرات کی گئیں۔</li> <li>■ 2018 میں 600 مربع میٹر کے پیمانے پر تعمیرات کی گئیں۔</li> <li>■ 2018 میں 22.4 کروڑ روپے کی لاگت پر 2018 میں 22.4 کروڑ روپے کی لاگت پر تعمیرات کی گئیں۔</li> </ul>	<p>تعمیرات کی گئی</p> <p>مربع میٹر</p>
--	--

<ul style="list-style-type: none"> <li>■ 2018 میں 22.4 کروڑ روپے کی لاگت پر 2018 میں 22.4 کروڑ روپے کی لاگت پر تعمیرات کی گئیں۔</li> <li>■ 2018 میں 22.4 کروڑ روپے کی لاگت پر 2018 میں 22.4 کروڑ روپے کی لاگت پر تعمیرات کی گئیں۔</li> </ul>	<p>تعمیرات کی گئی</p>
--	-----------------------

<ul style="list-style-type: none"> <li>■ 2019 میں 160,000 مربع میٹر کے پیمانے پر تعمیرات کی گئیں۔</li> <li>■ 240 مربع میٹر کے پیمانے پر تعمیرات کی گئیں۔</li> <li>■ 14 مربع میٹر کے پیمانے پر تعمیرات کی گئیں۔</li> </ul>	<p>تعمیرات کی گئی</p>
---	-----------------------



<ul style="list-style-type: none"> <li>■ 2018 میں 11 کروڑ روپے کی لاگت پر 2017 میں 11 کروڑ روپے کی لاگت پر تعمیرات کی گئیں۔</li> <li>■ 2018 میں 11 کروڑ روپے کی لاگت پر 2017 میں 11 کروڑ روپے کی لاگت پر تعمیرات کی گئیں۔</li> </ul>	<p>تعمیرات کی گئی</p>
--	-----------------------

- 2018 115 58 2018 65
- 2018 115 58 2018 65
- 2018 115 58 2018 65


2018



2018 115 58 2018 65

2018






- 2018 وەسەر ئارزۇسى 1 ئاينىڭ 12 كۈنىدە ئۆتۈلگەن مەھسۇلاتلارنىڭ قىممىتى جەھەتتە ئىككىنچى ئورۇنغا ئىگە بولدى.
- ئىككىنچى ئورۇنغا ئىگە بولدى، ئىككىنچى ئورۇنغا ئىگە بولدى، ئىككىنچى ئورۇنغا ئىگە بولدى.
- 32 كۈن ئىچىدە ئۆزلىكىمىز ئىككىنچى ئورۇنغا ئىگە بولدى، 4 ئارزۇسى ئىككىنچى ئورۇنغا ئىگە بولدى، 19 ئارزۇسى ئىككىنچى ئورۇنغا ئىگە بولدى، 60 ئارزۇسى ئىككىنچى ئورۇنغا ئىگە بولدى.
- 5 كۈن ئىچىدە ئۆزلىكىمىز ئىككىنچى ئورۇنغا ئىگە بولدى، 77 ئارزۇسى ئىككىنچى ئورۇنغا ئىگە بولدى.
- 22 سائەتتە 1000 كۈن ئىچىدە ئۆزلىكىمىز ئىككىنچى ئورۇنغا ئىگە بولدى، 792 ئارزۇسى ئىككىنچى ئورۇنغا ئىگە بولدى.

ئىككىنچى



- 100 كۈن ئىچىدە ئۆزلىكىمىز ئىككىنچى ئورۇنغا ئىگە بولدى، 2018 وەسەر ئارزۇسى ئىككىنچى ئورۇنغا ئىگە بولدى.
- 4 ئارزۇسى ئىككىنچى ئورۇنغا ئىگە بولدى، 44 كۈن ئىچىدە ئۆزلىكىمىز ئىككىنچى ئورۇنغا ئىگە بولدى، 5,300 ئارزۇسى ئىككىنچى ئورۇنغا ئىگە بولدى.
- 100 كۈن ئىچىدە ئۆزلىكىمىز ئىككىنچى ئورۇنغا ئىگە بولدى، 2018 وەسەر ئارزۇسى ئىككىنچى ئورۇنغا ئىگە بولدى.
- 3 كۈن ئىچىدە ئۆزلىكىمىز ئىككىنچى ئورۇنغا ئىگە بولدى، 3 كۈن ئىچىدە ئۆزلىكىمىز ئىككىنچى ئورۇنغا ئىگە بولدى.

ئىككىنچى



**සමස්ත ප්‍රගති**

<ul style="list-style-type: none"> <li>■ 9 මිලියන 700 ක් පමණ ආදායමක් ලබා ගත් අතර 13 මිලියන 200 ක් පමණ වැය කළේය.</li> <li>■ 760 කොමසිට්ටි පිහිටුවීම සඳහා 13 මිලියන 200 ක් පමණ වැය කළේය.</li> </ul>	<p><b>දින 365</b></p>
---	-----------------------

<ul style="list-style-type: none"> <li>■ 2017 අගෝස්තු 1 වන දින සිට 2018 අගෝස්තු 30 වන දින දක්වා කාලයේදී 50 මිලියන 500 ක් පමණ වැය කළේය.</li> <li>■ 2018 අගෝස්තු 30 වන දින සිට 2019 අගෝස්තු 30 වන දින දක්වා කාලයේදී 30 මිලියන 300 ක් පමණ වැය කළේය.</li> </ul>	<p><b>සමස්ත වැය</b></p>
---	-------------------------

<ul style="list-style-type: none"> <li>■ 88 මිලියන 800 ක් පමණ වැය කළේය.</li> <li>■ 118 මිලියන 800 ක් පමණ වැය කළේය.</li> <li>■ 8 මිලියන 800 ක් පමණ වැය කළේය.</li> <li>■ 64 කොමසිට්ටි පිහිටුවීම සඳහා වැය කළේය.</li> </ul>	<p><b>ප්‍රවර්ධන වැය</b></p>
---	-----------------------------



<ul style="list-style-type: none"> <li>■ 14 මිලියන 400 ක් පමණ වැය කළේය.</li> <li>■ 13 කොමසිට්ටි පිහිටුවීම සඳහා වැය කළේය.</li> </ul>	<p><b>ප්‍රවර්ධන වැය</b></p>
---	-----------------------------

<ul style="list-style-type: none"> <li>■ 11 මිලියන 400 ක් පමණ වැය කළේය.</li> <li>■ 422 කොමසිට්ටි පිහිටුවීම සඳහා වැය කළේය.</li> </ul>	<p><b>ප්‍රවර්ධන වැය</b></p>
--	-----------------------------



■ 21 ڪمري ۾ ڪم ڪيو ويو ۽ ڪم ڪري رهيو آهي.

■ 2018 وٽ 42 ڪمري ۾ ڪم ڪيو ويو. ڪم ڪري رهيو آهي 75 ڪمري ۾ ڪم ڪيو ويو.

**ڪم ڪيو ويو**

■ ڪم ڪري رهيو آهي ۽ ڪم ڪري رهيو آهي ۽ ڪم ڪري رهيو آهي. ڪم ڪري رهيو آهي 25 ڪمري ۾ ڪم ڪيو ويو.

**ڪم ڪيو ويو**

■ ڪم ڪري رهيو آهي ۽ ڪم ڪري رهيو آهي ۽ ڪم ڪري رهيو آهي. ڪم ڪري رهيو آهي 36,032,786.14 ڪمري ۾ ڪم ڪيو ويو.

■ 24 ڪمري ۾ ڪم ڪيو ويو ۽ ڪم ڪري رهيو آهي. ڪم ڪري رهيو آهي.

**ڪم ڪيو ويو**



■ ڪم ڪري رهيو آهي ۽ ڪم ڪري رهيو آهي ۽ ڪم ڪري رهيو آهي. ڪم ڪري رهيو آهي 28,000,000.00 ڪمري ۾ ڪم ڪيو ويو.

**ڪم ڪيو ويو**

■ 4 ڪمري ۾ ڪم ڪيو ويو ۽ ڪم ڪري رهيو آهي. ڪم ڪري رهيو آهي 22 ڪمري ۾ ڪم ڪيو ويو.

■ 2018 وٽ 24 ڪمري ۾ ڪم ڪيو ويو ۽ ڪم ڪري رهيو آهي. ڪم ڪري رهيو آهي.

■ 2018 وٽ 29 ڪمري ۾ ڪم ڪيو ويو ۽ ڪم ڪري رهيو آهي. ڪم ڪري رهيو آهي.

■ 4 ڪمري ۾ ڪم ڪيو ويو ۽ ڪم ڪري رهيو آهي. ڪم ڪري رهيو آهي 29 ڪمري ۾ ڪم ڪيو ويو.

■ 2018 وٽ 86 ڪمري ۾ ڪم ڪيو ويو ۽ ڪم ڪري رهيو آهي. ڪم ڪري رهيو آهي.

**ڪم ڪيو ويو**



**اقتصاد**  
**وخدمات**

- ارتقاى سبقتى قوتۇنۇپ 6.2 نىسبەت 6.9 نىسبەت ئىسپات قىلىندى.
- 2017 نىسبەت ئىسپات قىلىندى 2017 نىسبەت ئىسپات قىلىندى 8 نىسبەت ئىسپات قىلىندى (1.3 نىسبەت ئىسپات قىلىندى).
- 2018 نىسبەت ئىسپات قىلىندى 24 نىسبەت ئىسپات قىلىندى.
- 5300 نىسبەت ئىسپات قىلىندى 5300 نىسبەت ئىسپات قىلىندى.

**سەھىيە**

- 27 نىسبەت ئىسپات قىلىندى 27 نىسبەت ئىسپات قىلىندى.
- 2018 نىسبەت ئىسپات قىلىندى 5 نىسبەت ئىسپات قىلىندى.
- 5 نىسبەت ئىسپات قىلىندى 1.6 نىسبەت ئىسپات قىلىندى 50 نىسبەت ئىسپات قىلىندى.

**تەبىئىي بايلىقلار**

- 76000 نىسبەت ئىسپات قىلىندى 47000 نىسبەت ئىسپات قىلىندى 2018 نىسبەت ئىسپات قىلىندى.



**تەبىئىي بايلىقلار**

- 16 نىسبەت ئىسپات قىلىندى 16 نىسبەت ئىسپات قىلىندى 10 نىسبەت ئىسپات قىلىندى 5 نىسبەت ئىسپات قىلىندى.
- 380 نىسبەت ئىسپات قىلىندى 380 نىسبەت ئىسپات قىلىندى.
- 380 نىسبەت ئىسپات قىلىندى 380 نىسبەت ئىسپات قىلىندى.



හා දිනේ



හා දිනේ



හා දිනේ



හා දිනේ



හා දිනේ

අංශ 16  
අංශ 16

■ හා දිනේ අංශ 16

හා දිනේ අංශ 16 හි රජයේ භුමිමාලිකා අංශයේ අංශ 16 හි 26 සංඛ්‍යාලයේ 2017 දී.

■ හා දිනේ අංශ 16

හා දිනේ අංශ 16 හි රජයේ භුමිමාලිකා අංශයේ අංශ 16 හි 26 සංඛ්‍යාලයේ 2017 දී.

■ හා දිනේ අංශ 16

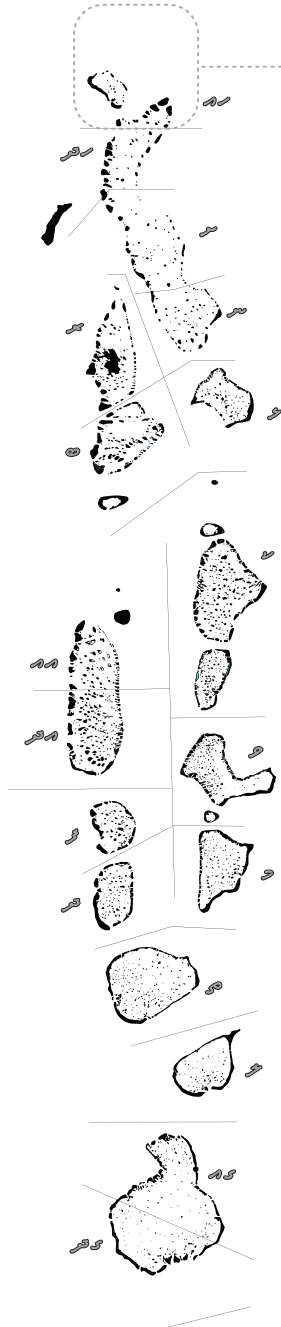
හා දිනේ අංශ 16 හි රජයේ භුමිමාලිකා අංශයේ අංශ 16 හි 24 සංඛ්‍යාලයේ 2017 දී.

■ හා දිනේ අංශ 16

හා දිනේ අංශ 16 හි රජයේ භුමිමාලිකා අංශයේ අංශ 16 හි 15 සංඛ්‍යාලයේ 2018 දී.



• ဂုဏ်ထူးဆောင်၊ မြန်မာ့နိုင်ငံတော် အစိုးရအဖွဲ့၊ အထွေထွေအဖွဲ့ဝင်  
မြန်မာ့နိုင်ငံတော် အစိုးရအဖွဲ့၊ အထွေထွေအဖွဲ့ဝင် 23 ဇူလိုင် 2017 ခုနှစ်၊ နတ်လပြည့်ကျော်နေ့၊ နေပြည်တော်



1. 13004  
2. 13004  
3. 13004

13004 13004

ah



14 13004

13004 13004



13004 13004

13004 13004











771,433.60	سَرَدِ قَوْرِ	سَوَدَدِ 4 نَاوَسَوَدَدِ.	2
18,496,986.78	سَرَدِ قَوْرِ	سَوَدَدِ سَرَدِ قَوْرِ.	3
490,000.00	سَرَدِ قَوْرِ	سَرَدِ قَوْرِ سَرَدِ قَوْرِ سَرَدِ قَوْرِ.	4

.....













1,632,607.20	تایم‌های مستقیم	<p>۱. هزینه‌های مستقیم از قبیل هزینه‌های مستقیم (ماده‌ها، دستمزد مستقیم، ...)</p> <p>۲. هزینه‌های مستقیم (ماده‌ها، دستمزد مستقیم، ...)</p> <p>۳. هزینه‌های مستقیم (ماده‌ها، دستمزد مستقیم، ...)</p> <p>۴. هزینه‌های مستقیم (ماده‌ها، دستمزد مستقیم، ...)</p> <p>۵. هزینه‌های مستقیم (ماده‌ها، دستمزد مستقیم، ...)</p>	15
171,110,454.28	تایم‌های غیرمستقیم	<p>۱. هزینه‌های غیرمستقیم (ماده‌ها، دستمزد غیرمستقیم، ...)</p> <p>۲. هزینه‌های غیرمستقیم (ماده‌ها، دستمزد غیرمستقیم، ...)</p>	16
2,413,888.18	سرب‌های	<p>۱. هزینه‌های سرب (ماده‌ها، دستمزد سرب، ...)</p>	17
597,675.35	سرب‌های	<p>۲۰۰ هزینه‌های سرب (ماده‌ها، دستمزد سرب، ...)</p>	18
1,249,317.90	تایم‌های مستقیم	<p>۱. هزینه‌های مستقیم (ماده‌ها، دستمزد مستقیم، ...)</p>	19
143,160.00	تایم‌های مستقیم	<p>۱. هزینه‌های مستقیم (ماده‌ها، دستمزد مستقیم، ...)</p>	20

تایم‌های مستقیم 2009 تا 2013

#	تایم‌های مستقیم	تایم‌های مستقیم (مجموعه‌ای)
1	تایم‌های مستقیم	6,171,352.33
2	تایم‌های مستقیم	489,989.00
3	تایم‌های مستقیم	500,000.00
4	تایم‌های مستقیم	1,163,773.00

.....











28,412.37	سرد قەر	ئارىڭ قورال ئاساسىدا سېتىۋېلىنغان قورال-ياراماتلارنىڭ قىممىتىنىڭ ئۆزگىرىشى.	29
27,435.40	سرد قەر	بىر قانچە سېتىۋېلىنغان قورال-ياراماتلارنىڭ قىممىتىنىڭ ئۆزگىرىشى.	30

2009 يىلى سېتىۋېلىنغان 2013 يىلىغىچە سېتىۋېلىنغان سېتىۋېلىنغان قورال-ياراماتلارنىڭ قىممىتىنىڭ ئۆزگىرىشى

#	دۆلەت	دۆلەت نامى	سېتىۋېلىنغان قورال-ياراماتلارنىڭ قىممىتى (مىليارد يۈەن)
1	سېتىۋېلىنغان	سېتىۋېلىنغان قورال-ياراماتلارنىڭ قىممىتىنىڭ ئۆزگىرىشى.	23,540,767.21
2	سېتىۋېلىنغان	سېتىۋېلىنغان قورال-ياراماتلارنىڭ قىممىتىنىڭ ئۆزگىرىشى.	136,051,864.69
3	سېتىۋېلىنغان	سېتىۋېلىنغان قورال-ياراماتلارنىڭ قىممىتىنىڭ ئۆزگىرىشى.	61,053,562.50
4	سېتىۋېلىنغان	سېتىۋېلىنغان قورال-ياراماتلارنىڭ قىممىتىنىڭ ئۆزگىرىشى.	6,678,824.49
5	سېتىۋېلىنغان	سېتىۋېلىنغان قورال-ياراماتلارنىڭ قىممىتىنىڭ ئۆزگىرىشى.	122,375.00
6	سېتىۋېلىنغان	سېتىۋېلىنغان قورال-ياراماتلارنىڭ قىممىتىنىڭ ئۆزگىرىشى.	3,749,380.55
7	سېتىۋېلىنغان	سېتىۋېلىنغان قورال-ياراماتلارنىڭ قىممىتىنىڭ ئۆزگىرىشى.	3,837,290.05
6	سېتىۋېلىنغان	سېتىۋېلىنغان قورال-ياراماتلارنىڭ قىممىتىنىڭ ئۆزگىرىشى.	2,208,813.40
7	سېتىۋېلىنغان	سېتىۋېلىنغان قورال-ياراماتلارنىڭ قىممىتىنىڭ ئۆزگىرىشى.	3,837,290.05
8	سېتىۋېلىنغان	سېتىۋېلىنغان قورال-ياراماتلارنىڭ قىممىتىنىڭ ئۆزگىرىشى.	264,867.00
9	سېتىۋېلىنغان	سېتىۋېلىنغان قورال-ياراماتلارنىڭ قىممىتىنىڭ ئۆزگىرىشى.	359,460.71
10	سېتىۋېلىنغان	سېتىۋېلىنغان قورال-ياراماتلارنىڭ قىممىتىنىڭ ئۆزگىرىشى.	53,033.08

.....







▲ මා. අ. අභ්‍යන්තර ව්‍යවස්ථාපන දෙපාර්තමේන්තුවේ නව මහලයේ පිටුපතේ මූලික පොරොත්තු දීමේ කෙරුම. 60 කොටසකට නිවෙස් සැපයීම සඳහා වූ මෙම වැඩසටහන ක්‍රියාත්මක වේ.



▲ මා. අ. අභ්‍යන්තර ව්‍යවස්ථාපන දෙපාර්තමේන්තුවේ නව නිවෙස් සැපයීමේ කෙරුම. මෙම වැඩසටහන ක්‍රියාත්මක වේ.



▲ මා. අ. අභ්‍යන්තර ව්‍යවස්ථාපන දෙපාර්තමේන්තුවේ නව නිවෙස් සැපයීමේ කෙරුම. මෙම වැඩසටහන ක්‍රියාත්මක වේ.



▲ මා. අ. අභ්‍යන්තර ව්‍යවස්ථාපන දෙපාර්තමේන්තුවේ නව නිවෙස් සැපයීමේ කෙරුම. මෙම වැඩසටහන ක්‍රියාත්මක වේ.



▲ මා. අ. අභ්‍යන්තර ව්‍යවස්ථාපන දෙපාර්තමේන්තුවේ නව නිවෙස් සැපයීමේ කෙරුම. මෙම වැඩසටහන ක්‍රියාත්මක වේ.



▲ මා. අ. අභ්‍යන්තර ව්‍යවස්ථාපන දෙපාර්තමේන්තුවේ නව නිවෙස් සැපයීමේ කෙරුම. මෙම වැඩසටහන ක්‍රියාත්මක වේ.



تعمیراتی کاموں کے لیے منظور شدہ رقموں کی تفصیلات درج ذیل ہیں۔

تعمیراتی کاموں کے لیے منظور شدہ رقموں کی تفصیلات درج ذیل ہیں۔

تعمیراتی کاموں کے لیے منظور شدہ رقموں کی تفصیلات درج ذیل ہیں۔

2013-14 کے لیے منظور شدہ رقموں کی تفصیلات

1۔ 2013-14 کے لیے منظور شدہ رقموں کی تفصیلات

#	تفصیلات	مقرر شدہ رقم	مقرر شدہ رقم (تعمیراتی کاموں کے لیے)
1	تعمیراتی کاموں کے لیے منظور شدہ رقم	535,881.00	535,881.00
2	تعمیراتی کاموں کے لیے منظور شدہ رقم	6,787,268.26	6,787,268.26
3	تعمیراتی کاموں کے لیے منظور شدہ رقم	239,640.00	239,640.00
4	تعمیراتی کاموں کے لیے منظور شدہ رقم	1,449,066.64	1,449,066.64
5	تعمیراتی کاموں کے لیے منظور شدہ رقم	80,000.00	80,000.00
6	تعمیراتی کاموں کے لیے منظور شدہ رقم	843,219.40	843,219.40
7	تعمیراتی کاموں کے لیے منظور شدہ رقم	730,000.00	730,000.00
8	تعمیراتی کاموں کے لیے منظور شدہ رقم	4,150,531.89	4,150,531.89
9	تعمیراتی کاموں کے لیے منظور شدہ رقم	171,110,454.28	171,110,454.28
10	تعمیراتی کاموں کے لیے منظور شدہ رقم	2,455,018.35	2,455,018.35
11	تعمیراتی کاموں کے لیے منظور شدہ رقم		

2009-10 کے لیے منظور شدہ رقموں کی تفصیلات

#	تفصیلات	مقرر شدہ رقم	مقرر شدہ رقم (تعمیراتی کاموں کے لیے)
1	تعمیراتی کاموں کے لیے منظور شدہ رقم	730,800.00	730,800.00
2	تعمیراتی کاموں کے لیے منظور شدہ رقم	15,351,755.95	15,351,755.95
3	تعمیراتی کاموں کے لیے منظور شدہ رقم	4,845,869.00	4,845,869.00





دې پلازمېنه ښار په ښارونو کې د ښارونو د پراخېدو لامل ګرځي. د ښارونو د پراخېدو لامل ګرځي. د ښارونو د پراخېدو لامل ګرځي. د ښارونو د پراخېدو لامل ګرځي.

**١٠٠٠ ٩٤٥ ډالره. د ښارونو د پراخېدو لامل ګرځي. د ښارونو د پراخېدو لامل ګرځي. ٥٧٠ ډالره.**

١ د ٢٠١٣ ز. د ١ د ٢٠١٨ ز. تر ټولګړو ښارونو د پراخېدو لامل ګرځي. د ښارونو د پراخېدو لامل ګرځي. د ښارونو د پراخېدو لامل ګرځي.

#	د ښارونو د پراخېدو لامل ګرځي. د ښارونو د پراخېدو لامل ګرځي.	د ښارونو د پراخېدو لامل ګرځي. د ښارونو د پراخېدو لامل ګرځي.	د ښارونو د پراخېدو لامل ګرځي. د ښارونو د پراخېدو لامل ګرځي.
1	د ښارونو د پراخېدو لامل ګرځي. د ښارونو د پراخېدو لامل ګرځي.	٣,٦٩٨,٩٧٢.٠٣	د ښارونو د پراخېدو لامل ګرځي. د ښارونو د پراخېدو لامل ګرځي.
2	د ښارونو د پراخېدو لامل ګرځي. د ښارونو د پراخېدو لامل ګرځي.	١,٦٣٢,٦٠٧.٢٠	د ښارونو د پراخېدو لامل ګرځي. د ښارونو د پراخېدو لامل ګرځي.
3	د ښارونو د پراخېدو لامل ګرځي. د ښارونو د پراخېدو لامل ګرځي.	٢٨,٠٩٩,٠٥٢.١٠	د ښارونو د پراخېدو لامل ګرځي. د ښارونو د پراخېدو لامل ګرځي.
4	د ښارونو د پراخېدو لامل ګرځي. د ښارونو د پراخېدو لامل ګرځي.	٧٤٤,٠٠٠.٠٠	د ښارونو د پراخېدو لامل ګرځي. د ښارونو د پراخېدو لامل ګرځي.
5	د ښارونو د پراخېدو لامل ګرځي. د ښارونو د پراخېدو لامل ګرځي.	٤٣٦,٣٤٤.٦٨	د ښارونو د پراخېدو لامل ګرځي. د ښارونو د پراخېدو لامل ګرځي.
6	د ښارونو د پراخېدو لامل ګرځي. د ښارونو د پراخېدو لامل ګرځي.	٥٦,٧٨٤.٠٠	د ښارونو د پراخېدو لامل ګرځي. د ښارونو د پراخېدو لامل ګرځي.
7	د ښارونو د پراخېدو لامل ګرځي. د ښارونو د پراخېدو لامل ګرځي.	٢٣,٢١٤,٤٩٥.٥٨	د ښارونو د پراخېدو لامل ګرځي. د ښارونو د پراخېدو لامل ګرځي.
8	د ښارونو د پراخېدو لامل ګرځي. د ښارونو د پراخېدو لامل ګرځي.	١٧١,١١٠,٤٥٤.٢٨	د ښارونو د پراخېدو لامل ګرځي. د ښارونو د پراخېدو لامل ګرځي.
9	د ښارونو د پراخېدو لامل ګرځي. د ښارونو د پراخېدو لامل ګرځي.	٤٥٨,٤٠٦.١٢	د ښارونو د پراخېدو لامل ګرځي. د ښارونو د پراخېدو لامل ګرځي.

٢٠٠٩ ز. د ٢٠١٣ ز. تر ټولګړو ښارونو د پراخېدو لامل ګرځي. د ښارونو د پراخېدو لامل ګرځي.

#	د ښارونو د پراخېدو لامل ګرځي. د ښارونو د پراخېدو لامل ګرځي.	د ښارونو د پراخېدو لامل ګرځي. د ښارونو د پراخېدو لامل ګرځي.	د ښارونو د پراخېدو لامل ګرځي. د ښارونو د پراخېدو لامل ګرځي.
-	-	-	-

دېځاندې ورتاريدىتىز بىرې ماسىنى قىزۇق ارقاۋۇ. ارقى ۋە رەۋىيىتىزىزىز ئىز بىە قىزىمىشەق مەلە، مەلەلە قىزىمىشەق مەلە دىكەندى راقاۋۇ. مەندى راقاۋۇسىز رەۋىيىتىزىزىز دىكەندى مەلە دىكەندى مەلە، دىكەندى مەلە، دىكەندى مەلە، دىكەندى مەلە، دىكەندى مەلە.

مەلە دىكەندى

مەندى مەلە دىكەندى 892 مەندى مەلە دىكەندى 625 مەندى مەلە دىكەندى

1 ۋە مەندى مەلە دىكەندى 2013 مەندى مەلە دىكەندى 1 دىكەندى مەلە دىكەندى 2018 مەندى مەلە دىكەندى مەندى مەلە دىكەندى دىكەندى مەلە دىكەندى

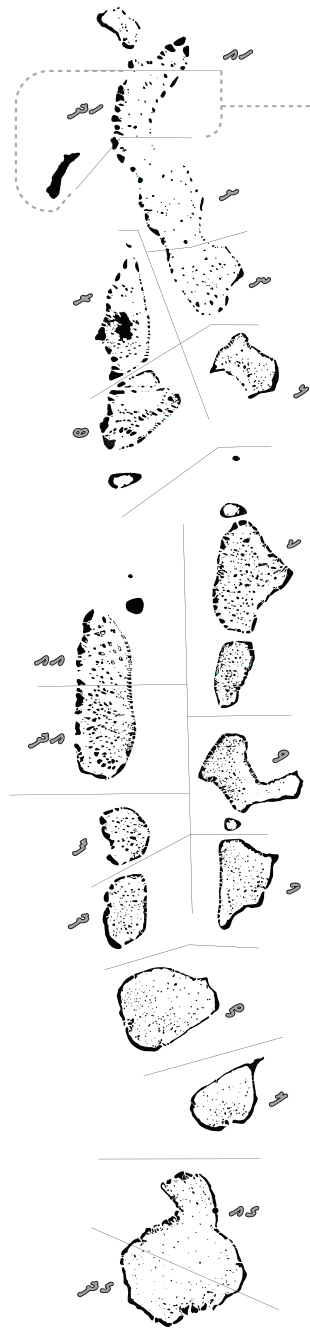
#	مەندى مەلە دىكەندى	مەندى مەلە دىكەندى	مەندى مەلە دىكەندى (مەندى مەلە دىكەندى)
1	مەندى مەلە دىكەندى 2 مەندى مەلە دىكەندى مەندى مەلە دىكەندى	مەندى مەلە دىكەندى	1,982,490.43
2	مەندى مەلە دىكەندى مەندى مەلە دىكەندى	مەندى مەلە دىكەندى	178,786.00
3	مەندى مەلە دىكەندى مەندى مەلە دىكەندى مەندى مەلە دىكەندى مەندى مەلە دىكەندى	مەندى مەلە دىكەندى	569,220.00
4	مەندى مەلە دىكەندى مەندى مەلە دىكەندى مەندى مەلە دىكەندى مەندى مەلە دىكەندى	مەندى مەلە دىكەندى	900,515.09
5	مەندى مەلە دىكەندى مەندى مەلە دىكەندى مەندى مەلە دىكەندى مەندى مەلە دىكەندى	مەندى مەلە دىكەندى	636,225.65
6	مەندى مەلە دىكەندى مەندى مەلە دىكەندى	مەندى مەلە دىكەندى	106,053.00
7	مەندى مەلە دىكەندى 2 مەندى مەلە دىكەندى	مەندى مەلە دىكەندى	284,615.30
8	مەندى مەلە دىكەندى مەندى مەلە دىكەندى مەندى مەلە دىكەندى مەندى مەلە دىكەندى	مەندى مەلە دىكەندى	989,262.00
9	مەندى مەلە دىكەندى مەندى مەلە دىكەندى مەندى مەلە دىكەندى مەندى مەلە دىكەندى	مەندى مەلە دىكەندى	998,520.00
10	مەندى مەلە دىكەندى مەندى مەلە دىكەندى مەندى مەلە دىكەندى مەندى مەلە دىكەندى	مەندى مەلە دىكەندى	216,550.88
11	مەندى مەلە دىكەندى مەندى مەلە دىكەندى مەندى مەلە دىكەندى مەندى مەلە دىكەندى	مەندى مەلە دىكەندى	171,110,454.28
12	150 مەندى مەلە دىكەندى مەندى مەلە دىكەندى مەندى مەلە دىكەندى مەندى مەلە دىكەندى	مەندى مەلە دىكەندى	730,000.00

2009 مەندى مەلە دىكەندى 2013 مەندى مەلە دىكەندى مەندى مەلە دىكەندى مەندى مەلە دىكەندى دىكەندى مەلە دىكەندى

#	مەندى مەلە دىكەندى	مەندى مەلە دىكەندى	مەندى مەلە دىكەندى (مەندى مەلە دىكەندى)
1	مەندى مەلە دىكەندى 2 مەندى مەلە دىكەندى مەندى مەلە دىكەندى	مەندى مەلە دىكەندى	827,500.00







ދިވެހިރާއްޖޭގެ ޖުމްހޫރިއްޔާ ދިވެހިރާއްޖޭގެ ޖުމްހޫރިއްޔާ

dh



ދިވެހިރާއްޖޭގެ ޖުމްހޫރިއްޔާ



14 ރަށުގެ

ދިވެހިރާއްޖޭގެ ޖުމްހޫރިއްޔާ



18570 ރަށުގެ

ދިވެހިރާއްޖޭގެ ޖުމްހޫރިއްޔާ





893,260.00	سرد قور	سوقچى سىمىنىڭ قىممەتلىرىنىڭ ئۆزگىرىشىگە باغلىق قىممەت ئۆزگىرىشى	11
61,525,800.00	سرد قور	100 نەپەسلىرىنىڭ ئۆزگىرىشىگە باغلىق قىممەت ئۆزگىرىشى	12
1,236,757.33	سرد قور	سېتىش قىممەتلىرىگە باغلىق قىممەت ئۆزگىرىشى	13
5,137,099.00	سرد قور	640 نەپەسلىرىنىڭ ئۆزگىرىشىگە باغلىق قىممەت ئۆزگىرىشى	14
1,568,800.00	سرد قور	ئۆزگىرىش قىممەتلىرىگە باغلىق قىممەت ئۆزگىرىشى	15
160,767.00	سرد قور	ئۆزگىرىش قىممەتلىرىگە باغلىق قىممەت ئۆزگىرىشى	16
256,000.00	سرد قور	ئۆزگىرىش قىممەتلىرىگە باغلىق قىممەت ئۆزگىرىشى	17
8,399.66	سرد قور	مەنپەئەتلىرىنىڭ ئۆزگىرىشىگە باغلىق قىممەت ئۆزگىرىشى	18
25,000.00	سرد قور	مەنپەئەتلىرىنىڭ ئۆزگىرىشىگە باغلىق قىممەت ئۆزگىرىشى	19
7,052,088.19	سرد قور	مەنپەئەتلىرىنىڭ ئۆزگىرىشىگە باغلىق قىممەت ئۆزگىرىشى	20

\* مەنپەئەتلىرىنىڭ ئۆزگىرىشىگە باغلىق قىممەت ئۆزگىرىشى (مەنپەئەتلىرىنىڭ ئۆزگىرىشى) سىمىنىڭ ئۆزگىرىشىگە باغلىق قىممەت ئۆزگىرىشى

2009 يىلى 2013 يىلىغىچە مەنپەئەتلىرىنىڭ ئۆزگىرىشىگە باغلىق قىممەت ئۆزگىرىشى

#	مەنپەئەتلىرىنىڭ ئۆزگىرىشىگە باغلىق قىممەت ئۆزگىرىشى	مەنپەئەتلىرىنىڭ ئۆزگىرىشىگە باغلىق قىممەت ئۆزگىرىشى (مەنپەئەتلىرىنىڭ ئۆزگىرىشى)
1	مەنپەئەتلىرىنىڭ ئۆزگىرىشىگە باغلىق قىممەت ئۆزگىرىشى	262,556.00
2	640 نەپەسلىرىنىڭ ئۆزگىرىشىگە باغلىق قىممەت ئۆزگىرىشى	5,137,099.76
3	مەنپەئەتلىرىنىڭ ئۆزگىرىشىگە باغلىق قىممەت ئۆزگىرىشى	279,223.40

.....

حکومتی امور اور جیسے دیگر امور کے لئے استعمال کیا گیا ہے۔ اس کے علاوہ، اس کے تحت جاری کیے گئے ہیں۔

کل: 578 کروڑ روپے، حکومتی امور کے لئے: 400 کروڑ روپے۔

1۔ ستمبر 2013 اور 1 دسمبر 2018 کے درمیان کے سالانہ مالی سال کے لیے

#	وصف	دست اورداد سرکاری طور پر	مختص (مقررہ)
1	سولہ سو کروڑ روپے	نہ سو کروڑ روپے	1,254,008.00
2	دو سو تالیس کروڑ روپے سولہ سو کروڑ روپے سولہ سو کروڑ روپے سولہ سو کروڑ روپے سولہ سو کروڑ روپے سولہ سو کروڑ روپے	نہ سو کروڑ روپے	153,490,932.02
3	200 کروڑ روپے	سولہ سو کروڑ روپے	458,406.12
4	3 کروڑ روپے	نہ سو کروڑ روپے	3,818,064.05
5	100 کروڑ روپے	سولہ سو کروڑ روپے	784,400.00
6	دو سو تالیس کروڑ روپے	نہ سو کروڑ روپے	3,818,064.05

2009 سے ستمبر 2013 کے درمیان کے سالانہ مالی سال کے لیے

#	وصف	دست اورداد سرکاری طور پر	مختص (مقررہ)
1	سولہ سو کروڑ روپے	سولہ سو کروڑ روپے	17,967,273.77

.....



مجموعه گزارشات

در این بخش به بررسی عملکرد مالی و عملیاتی شرکت در سال ۱۳۹۵ پرداخته می شود. در این راستا به بررسی صورت های مالی و عملکرد شرکت در این سال پرداخته می شود. در این بخش به بررسی عملکرد مالی و عملیاتی شرکت در سال ۱۳۹۵ پرداخته می شود. در این راستا به بررسی صورت های مالی و عملکرد شرکت در این سال پرداخته می شود.

فصل ۵۶۳: هزینه های عملیاتی و فصل ۳۷۴: درآمد

۱. در سالهای ۱۳۹۵ و ۱۳۹۴ و ۲۰۱۸ از سوی هیئت مدیره شرکت صورت های مالی و عملکرد شرکت در این سالها به شرح زیر است:

#	شرح هزینه	مبلغ (تومان)
1	هزینه های جاری و سرمایه گذاری	293,745.00
2	هزینه های عملیاتی	153,490,932.02
3	سود 3 ماهه	2,508,017.00
4	سود یک ماهه	222,872.00
5	سود یک ماهه	24,221,810.54
6	سود یک ماهه	3,246,000.00
7	هزینه های جاری و سرمایه گذاری	992,800.00
8	سود یک ماهه	99,628.40
9	سود یک ماهه	153,657.60
10	سود یک ماهه	730,000.00

2009 ۾ ۲۰۱۳ تائين سروي ۽ رٿا ۽ ۲۰۰۹ ۽ ۲۰۱۰ جي سروي ۽ رٿا

نمبر (سروي ۽ رٿا)	سروي ۽ رٿا	نمبر	#
-	-	-	-

.....







2009 جى مىسور ۋە 2013 مىسور سېنىمىنى ئۆز ئىچىگە ئالغان ۋە 2009 جى مىسور ۋە 2013 مىسور سېنىمىنى ئۆز ئىچىگە ئالغان ۋە 2009 جى مىسور ۋە 2013 مىسور سېنىمىنى ئۆز ئىچىگە ئالغان

نومۇرى (ئىسمىگە ئاساسەن)	نومۇرى مىسور ۋە 2013 مىسور سېنىمىنى ئۆز ئىچىگە ئالغان	نومۇرى	#
-	-	-	-

.....

در پرداختهای انجام شده توسط این سازمان در سال ۱۳۹۰، در پرداخت، پرداختی سر و سر...  
 انجام شده است. در پرداخت...  
 انجام شده است.

ردیف: 2622 در پرداختی...  
 در پرداختی 2570 در پرداختی

1 و سر و سر 2013 و 1 و سر و سر 2018 و سر و سر 2013 و سر و سر

#	در پرداخت	در پرداخت	در پرداخت (در پرداخت)
1	3 و سر و سر...	سر و سر	1,125,210-06
2	6 و سر و سر...	سر و سر	999,846-00
3	سر و سر...	سر و سر	1,080,924-65
4	4 و سر و سر...	سر و سر	369,233-00
5	سر و سر...	سر و سر	1,087,151-70
6	در پرداخت... (سر و سر...)	در پرداخت	153,490,932-02
7	سر و سر...	سر و سر	74,362,759-28
8	سر و سر...	سر و سر	12,654-09
9	250 و سر و سر...	سر و سر	374,000-00
10	سر و سر...	در پرداخت	17,931,494-10
11	سر و سر...	سر و سر	1,198,880-26
12	160 و سر و سر...	سر و سر	690,935-28
13	180 و سر و سر...	سر و سر	374,000-00

2009 و سر و سر 2013 و سر و سر 2013 و سر و سر

#	در پرداخت	در پرداخت	در پرداخت (در پرداخت)
1	در پرداخت	در پرداخت	6,854,436-86






4,605,699.32	سرحد قواری	اگر سہ ماہی پر مشتمل کھیتی باڑی کے لیے زمین کی خریداری کی جائے۔	15
366,851.43	نمبر 10 سرحد قواری	پانی کی فراہمی کے لیے زمین کی خریداری۔	16
1,387,291.85	نمبر 10 سرحد قواری	پانی کی فراہمی کے لیے زمین کی خریداری۔	17
1,707,476.90	نمبر 10 سرحد قواری	پانی کی فراہمی کے لیے زمین کی خریداری۔	18
3,858,500.00	سرحد قواری	800 ہیکٹرز زمین کی خریداری کے لیے زمین کی خریداری۔	19
143,582.30	سرحد قواری	پانی کی فراہمی کے لیے زمین کی خریداری۔	20
1,102,500.00	سرحد قواری	پانی کی فراہمی کے لیے زمین کی خریداری۔	21
3,971,460.30	نمبر 10 سرحد قواری	پانی کی فراہمی کے لیے زمین کی خریداری۔	22
964,000.00	سرحد قواری	پانی کی فراہمی کے لیے زمین کی خریداری۔	23
1,251,159.38	سرحد قواری	پانی کی فراہمی کے لیے زمین کی خریداری۔	24
1,577,280.00	سرحد قواری	پانی کی فراہمی کے لیے زمین کی خریداری۔	25
6,060,486.40	سرحد قواری	پانی کی فراہمی کے لیے زمین کی خریداری۔	26
4,026,357.76	سرحد قواری	پانی کی فراہمی کے لیے زمین کی خریداری۔	27
4,026,358.76	سرحد قواری	پانی کی فراہمی کے لیے زمین کی خریداری۔	28
9,068,495.80	نمبر 10 سرحد قواری	پانی کی فراہمی کے لیے زمین کی خریداری۔	29
14,055,076.63	سرحد قواری	پانی کی فراہمی کے لیے زمین کی خریداری۔	30
32,125,917.32	سرحد قواری	پانی کی فراہمی کے لیے زمین کی خریداری۔	31
3,450,057.26	سرحد قواری	پانی کی فراہمی کے لیے زمین کی خریداری۔	32
53,908,621.81	نمبر 10 سرحد قواری	پانی کی فراہمی کے لیے زمین کی خریداری۔	33
5499761.78	نمبر 10 سرحد قواری	پانی کی فراہمی کے لیے زمین کی خریداری۔	34
4,121,737.17	سرحد قواری	پانی کی فراہمی کے لیے زمین کی خریداری۔	35
26,377.25	سرحد قواری	پانی کی فراہمی کے لیے زمین کی خریداری۔	36
40,089.49	سرحد قواری	پانی کی فراہمی کے لیے زمین کی خریداری۔	37
27,653.80	سرحد قواری	پانی کی فراہمی کے لیے زمین کی خریداری۔	38

25,000.00	سرد قور	سرد قور	39
25,000.00	سرد قور	سرد قور	40
13,439,863.85	سرد قور	سرد قور	41
5,651,585.00	سرد قور	سرد قور	42
4,171,223.36	سرد قور	سرد قور	43

● دې اړخه ځانگړې لاسوهنه کېدلې چې د هېواد په اقتصاد کې خرابه اغېزه کوي. د دې لامل دا ده چې د هېواد په اقتصاد کې د بېوزلۍ لامل ګرځي چې د بېوزليزۍ لامل ګرځي او د هېواد په اقتصاد کې خرابه اغېزه کوي. د دې لامل دا ده چې د هېواد په اقتصاد کې د بېوزلۍ لامل ګرځي چې د بېوزليزۍ لامل ګرځي او د هېواد په اقتصاد کې خرابه اغېزه کوي.

2009 څخه تر 2013 پورې په ښار کې د ښار په اقتصاد کې د بېوزليزۍ لامل ګرځي او د هېواد په اقتصاد کې خرابه اغېزه کوي.

#	د بېوزليزۍ لامل ګرځي او د هېواد په اقتصاد کې خرابه اغېزه کوي	د بېوزليزۍ لامل ګرځي او د هېواد په اقتصاد کې خرابه اغېزه کوي
1	د بېوزليزۍ لامل ګرځي او د هېواد په اقتصاد کې خرابه اغېزه کوي	8,918,970.00
2	د بېوزليزۍ لامل ګرځي او د هېواد په اقتصاد کې خرابه اغېزه کوي	115,426,431.43
3	د بېوزليزۍ لامل ګرځي او د هېواد په اقتصاد کې خرابه اغېزه کوي	42,562,793.86
4	د بېوزليزۍ لامل ګرځي او د هېواد په اقتصاد کې خرابه اغېزه کوي	108,848,777.70
5	د بېوزليزۍ لامل ګرځي او د هېواد په اقتصاد کې خرابه اغېزه کوي	3,338,938.10
6	د بېوزليزۍ لامل ګرځي او د هېواد په اقتصاد کې خرابه اغېزه کوي	3,858,508.10



Olas - Maldivine Pritomahito Pritihan

Kalei - Eilat's Bridge



▲ ਸਦਰ ਸੇਵਾ ਸਮਾਜ ਸੇਵਾ ਕੇਂਦਰ ਵਿਖੇ ਸਮੁੰਦਰੀ ਕੰਨੀਆਂ ਦੀ ਸੰਰਚਨਾ ਕਰਵਾਈ ਜਾ ਰਹੀ ਹੈ।



▲ ਸਦਰ ਸੇਵਾ ਸਮਾਜ ਸੇਵਾ ਕੇਂਦਰ ਵਿਖੇ ਮਿਸ਼ਨਰੀ ਕੇਂਦਰ ਦੀ ਸੰਰਚਨਾ ਕਰਵਾਈ ਜਾ ਰਹੀ ਹੈ।



▲ ਸਦਰ ਸੇਵਾ ਸਮਾਜ ਸੇਵਾ ਕੇਂਦਰ ਵਿਖੇ ਸਮੁੰਦਰੀ ਕੰਨੀਆਂ ਦੀ ਸੰਰਚਨਾ ਕਰਵਾਈ ਜਾ ਰਹੀ ਹੈ।



▲ ਸਦਰ ਸੇਵਾ ਸਮਾਜ ਸੇਵਾ ਕੇਂਦਰ ਵਿਖੇ ਮਿਸ਼ਨਰੀ ਕੇਂਦਰ ਦੀ ਸੰਰਚਨਾ ਕਰਵਾਈ ਜਾ ਰਹੀ ਹੈ।



▲ ਸਦਰ ਸੇਵਾ ਸਮਾਜ ਸੇਵਾ ਕੇਂਦਰ ਵਿਖੇ ਸਕੂਲ ਦੀ ਸੰਰਚਨਾ ਕਰਵਾਈ ਜਾ ਰਹੀ ਹੈ।



▲ ਸਦਰ ਸੇਵਾ ਸਮਾਜ ਸੇਵਾ ਕੇਂਦਰ ਵਿਖੇ ਸਮੁੰਦਰੀ ਕੰਨੀਆਂ ਦੀ ਸੰਰਚਨਾ ਕਰਵਾਈ ਜਾ ਰਹੀ ਹੈ।







حسابات المركز المالية والبيانات المالية لعام 2000  
 المركز المالي والمؤثرات المالية للمركز  
 المركز المالي والمؤثرات المالية للمركز  
 المركز المالي والمؤثرات المالية للمركز

البيانات المالية للمركز لعام 1778  
 المركز المالي والمؤثرات المالية للمركز لعام 2000

1 المبالغ المدفوعة من 2013 إلى 1 ديسمبر 2018

#	وصف المبالغ المدفوعة	المبلغ المدفوع	البيانات المالية للمركز (مبلغ المدفوع)
1	المبالغ المدفوعة من 10 ديسمبر 2013 إلى 1 ديسمبر 2018	4,987,460.15	المبالغ المدفوعة من 10 ديسمبر 2013 إلى 1 ديسمبر 2018
2	المبالغ المدفوعة من 10 ديسمبر 2013 إلى 1 ديسمبر 2018	6,270,044.00	المبالغ المدفوعة من 10 ديسمبر 2013 إلى 1 ديسمبر 2018
3	المبالغ المدفوعة من 10 ديسمبر 2013 إلى 1 ديسمبر 2018	26,150.00	المبالغ المدفوعة من 10 ديسمبر 2013 إلى 1 ديسمبر 2018
4	المبالغ المدفوعة من 10 ديسمبر 2013 إلى 1 ديسمبر 2018	126,130.00	المبالغ المدفوعة من 10 ديسمبر 2013 إلى 1 ديسمبر 2018
5	المبالغ المدفوعة من 10 ديسمبر 2013 إلى 1 ديسمبر 2018	24,975.00	المبالغ المدفوعة من 10 ديسمبر 2013 إلى 1 ديسمبر 2018
6	المبالغ المدفوعة من 10 ديسمبر 2013 إلى 1 ديسمبر 2018	5,564,260.00	المبالغ المدفوعة من 10 ديسمبر 2013 إلى 1 ديسمبر 2018
7	المبالغ المدفوعة من 10 ديسمبر 2013 إلى 1 ديسمبر 2018	153,490,932.02	المبالغ المدفوعة من 10 ديسمبر 2013 إلى 1 ديسمبر 2018
8	المبالغ المدفوعة من 10 ديسمبر 2013 إلى 1 ديسمبر 2018	900,275.40	المبالغ المدفوعة من 10 ديسمبر 2013 إلى 1 ديسمبر 2018
9	المبالغ المدفوعة من 10 ديسمبر 2013 إلى 1 ديسمبر 2018	69,357,541.74	المبالغ المدفوعة من 10 ديسمبر 2013 إلى 1 ديسمبر 2018
10	المبالغ المدفوعة من 10 ديسمبر 2013 إلى 1 ديسمبر 2018	592,534.65	المبالغ المدفوعة من 10 ديسمبر 2013 إلى 1 ديسمبر 2018

477,318.00	سرحد قرا	سوپر سٹور انیسٹیبل ڈیولپمنٹ سوسائٹی ٹرسٹس و ایسوسی ایشنز	11
862,180.60	سرحد قرا	ڈیولپمنٹ سوسائٹی ایسوسی ایشنز کے ذریعے کی گئی ڈیولپمنٹ	12
95,294.00	سرحد قرا	سوپر سٹور انیسٹیبل ڈیولپمنٹ سوسائٹی	13
179,856.00	سرحد قرا	ڈیولپمنٹ سوسائٹی ایسوسی ایشنز کے ذریعے کی گئی ڈیولپمنٹ	14
500,000.00	سرحد قرا	ڈیولپمنٹ سوسائٹی ایسوسی ایشنز کے ذریعے کی گئی ڈیولپمنٹ	15
880,000.00	سرحد قرا	200 ڈیولپمنٹ سوسائٹی ایسوسی ایشنز کے ذریعے کی گئی ڈیولپمنٹ	16
2,539,465.00	سرحد قرا	25 ڈیولپمنٹ سوسائٹی ایسوسی ایشنز کے ذریعے کی گئی ڈیولپمنٹ	17
690,935.28	سرحد قرا	1000 ڈیولپمنٹ سوسائٹی ایسوسی ایشنز کے ذریعے کی گئی ڈیولپمنٹ	18

2009 سے 2013 تک سرکاری طور پر سہولتوں کی فراہمی کی گئی ڈیولپمنٹ سوسائٹی ایسوسی ایشنز

#	ڈیولپمنٹ سوسائٹی ایسوسی ایشنز	ڈیولپمنٹ سوسائٹی ایسوسی ایشنز کے ذریعے کی گئی ڈیولپمنٹ	ڈیولپمنٹ سوسائٹی ایسوسی ایشنز کے ذریعے کی گئی ڈیولپمنٹ
-	-	-	-

.....

# දකුණු ඉන්දියානු දූපත්

S



14 දූපත්



ඉන්දියානු දූපත්

12127 දූපත්

ඉන්දියානු දූපත්



ඉන්දියානු දූපත්











2009 2013 2009 2013

#	2009 2013	2009 2013	2009 2013
1	21,721,016.47	2009 2013	2009 2013
2	1,430,000.00	2009 2013	2009 2013

.....





2009 2013 2009 2013 2009 2013 2009 2013 2009 2013

#	دسته بندی	دسته بندی	دسته بندی
1	سهمی و حق سهامی از سود کسب شده	سهمی و حق سهامی از سود کسب شده	سهمی و حق سهامی از سود کسب شده

.....





2009 2013 ڄامو سڀني ٻيڙي ڏانهن ڏنل ٽيڪسي ۽ ٽيڪسي جي ڏانهن ڏنل ٽيڪسي

#	وڌو	ڏنل ٽيڪسي جي ڏانهن ڏنل ٽيڪسي	ٽيڪسي (ٽيڪسي جي ڏانهن)
1	ڪم ٿيڻ ٿيڻ.	ٽيڪسي	11,829,394.62
2	سڀني ٽيڪسي جي ڏانهن ڏنل ٽيڪسي ۽ ٽيڪسي جي ڏانهن ڏنل ٽيڪسي	ٽيڪسي	1,430,000.00

=====



1,632,607.20	تاییدیه‌های دریافتی	۱۵ در سال ۱۳۹۱، مبلغ ۱,۶۳۲,۶۰۷,۲۰۰ ریالی از طریق صدور چک و اسناد بانکی به حساب شرکت واریز گردید. (از جمله: دریافت از مشتریان، دریافت از ادارات دولتی، دریافت از بانک‌ها، دریافت از سایر اشخاص حقوقی و دریافت از سایر اشخاص حقیقی).
698,500.00	سود خالص	۱۶ مبلغ سود خالص سال ۱۳۹۱ مبلغ ۶۹۸,۵۰۰,۰۰۰ ریالی است.
187,838,228.08	تاییدیه‌های دریافتی	۱۷ در سال ۱۳۹۱، مبلغ ۱۸۷,۸۳۸,۲۲۸,۰۸۰ ریالی از طریق صدور چک و اسناد بانکی به حساب شرکت واریز گردید. (از جمله: دریافت از مشتریان، دریافت از ادارات دولتی، دریافت از بانک‌ها، دریافت از سایر اشخاص حقوقی و دریافت از سایر اشخاص حقیقی).
996,000.00	سود خالص	۱۸ ۲۵۰ درصد سود خالص سال ۱۳۹۱ مبلغ ۹۹۶,۰۰۰,۰۰۰ ریالی است.
1,863,679.70	سود خالص	۱۹ سود خالص سال ۱۳۹۱ مبلغ ۱,۸۶۳,۶۷۹,۷۰۰ ریالی است.

تجزیه سود خالص سال ۱۳۹۱ بر مبنای ماه‌های وقوع هزینه‌ها و درآمدها

#	شرح هزینه‌ها	مبلغ هزینه‌ها (ریال)	تاریخ وقوع هزینه (ماه)
1	سود خالص سال ۱۳۹۱	۲۸۸,۰۷۹,۰۸۰	سود خالص
2	سود خالص سال ۱۳۹۱	۱,۴۳۰,۰۰۰,۰۰۰	سود خالص









▲ පළාත් පාලන සභාවක් වශයෙන් සැලැස්වීම සඳහා වන වැඩ පිළිවෙලක්.



▲ පළාත් පාලන සභාවක් වශයෙන් සැලැස්වීම සඳහා වන වැඩ පිළිවෙලක්.



▲ පළාත් පාලන සභාවක් වශයෙන් සැලැස්වීම සඳහා වන වැඩ පිළිවෙලක්.



▲ පළාත් පාලන සභාවක් වශයෙන් සැලැස්වීම සඳහා වන වැඩ පිළිවෙලක්.



▲ පළාත් පාලන සභාවක් වශයෙන් සැලැස්වීම සඳහා වන වැඩ පිළිවෙලක්.



▲ පළාත් පාලන සභාවක් වශයෙන් සැලැස්වීම සඳහා වන වැඩ පිළිවෙලක්.



2009 2013 2009 2013

#	2009 2013	2009 2013	2009 2013
1	4,509,017.76	2009 2013	2009 2013
2	1,430,000.00	2009 2013	2009 2013

.....



2009 ජනවාරි මාසයේ 2013 වර්ෂයේ සමස්ත වැයවීම් පිළිබඳව විස්තරයක් සහිතව

අංකය (විස්තරය)	විස්තරය	විස්තරය	#
1,430,000.00 (වැය) (විස්තරය)	වැය	සමස්ත වැයවීම් පිළිබඳව විස්තරයක් සහිතව	1

.....







چمبئو جابجئو کانسئو قزئو رئم چؤنترئو قزئو اسزئو کولائئو سؤءؤس رئمبئو  
 چمبئوئس چؤنترئو کانسئوئو چؤنترئو چؤنترئو رئمبئو کانسئوئو رئمبئو کانسئوئو  
 قزئو قزئوئو. چؤنترئو "سؤئسئو ئئئ" سؤئسئوئو کانسئوئو. چؤنترئوئو سؤئسئو  
 چؤنترئوئو. سؤئسئوئو رئمبئوئو کانسئوئو کانسئوئو کانسئوئو کانسئوئو.  
 چؤنترئوئو رئمبئوئو کانسئوئو کانسئوئو کانسئوئو کانسئوئو.

رئقئو: 2428 چؤنترئو. چؤنترئو چمبئوئو چؤنترئو رئمبئو: 2050 چؤنترئو.

1 ۛ سؤءؤسئو 2013 رئم 1 چؤنترئو 2018 رئم سؤءؤسئو رئمبئو قزئو چؤنترئو رئمبئوئو

#	رئمبئو	رئمبئوئو چؤنترئو	رئمبئو (چؤنترئوئو)
1	سؤءؤسئو 4 چؤنترئوئو رئمبئوئو.	رئمبئوئوئو	49,929,731.00
2	سؤءؤسئو رئمبئوئو رئمبئوئو.	سؤءؤسئو	1,173,633.00
3	سؤءؤسئو رئمبئوئو رئمبئوئو (قزئو 1).	سؤءؤسئو	1,256,011.43
4	سؤءؤسئو رئمبئوئو رئمبئوئو (قزئو 2).	سؤءؤسئو	935,042.90
5	سؤءؤسئو رئمبئوئو رئمبئوئو رئمبئوئو رئمبئوئو رئمبئوئو.	سؤءؤسئو	2,537,007.36
6	سؤءؤسئو رئمبئوئو رئمبئوئو رئمبئوئو.	سؤءؤسئو	9,071,312.00
7	سؤءؤسئو رئمبئوئو رئمبئوئو رئمبئوئو رئمبئوئو.	رئمبئوئوئو	47,079,038.54
8	سؤءؤسئو رئمبئوئو رئمبئوئو رئمبئوئو.	سؤءؤسئو	892,031.13
9	سؤءؤسئو رئمبئوئو رئمبئوئو.	سؤءؤسئو	98,520.00
10	سؤءؤسئو رئمبئوئو رئمبئوئو رئمبئوئو رئمبئوئو.	سؤءؤسئو	1,000,000.00
11	سؤءؤسئو رئمبئوئو رئمبئوئو رئمبئوئو رئمبئوئو.	سؤءؤسئو	99,550.00
12	سؤءؤسئو رئمبئوئو رئمبئوئو 2 قزئوئو.	سؤءؤسئو	299,768.00
13	سؤءؤسئو رئمبئوئو رئمبئوئو رئمبئوئو.	سؤءؤسئو	99,696.00
14	سؤءؤسئو رئمبئوئو رئمبئوئو رئمبئوئو رئمبئوئو (چؤنترئوئو رئمبئوئوئو).	رئمبئوئوئو	512,522.61
15	سؤءؤسئو رئمبئوئو رئمبئوئو رئمبئوئو.	سؤءؤسئو	1,016,315.60
16	رئمبئوئو رئمبئوئوئو رئمبئوئو رئمبئوئو.	رئمبئوئوئو	6,893,567.57
17	سؤءؤسئو رئمبئوئو رئمبئوئو رئمبئوئو.	سؤءؤسئو	56,169,573.12



# د د کورنۍ د کورنۍ

# n



د کورنۍ د کورنۍ 13



د کورنۍ د کورنۍ



د کورنۍ د کورنۍ 10556



دېځنې د ژوند د رغېدو څو ځايونو ته د ښارونو په اوښتو کې د پاملرنې، کورنۍ او  
د پاملرنې په برخه کې د ښارونو د رغېدو د پام وړه اغېز لري. د پاملرنې د رغېدو د  
پرمختيا په برخه کې د پاملرنې د رغېدو د پام وړه اغېز لري.

سر څارونکي

د 745 څارونکي د پاملرنې د رغېدو د پام وړه اغېز لري 590 څارونکي.

1 د 2013 د 1 د 2018 د پاملرنې د رغېدو د پام وړه اغېز لري

#	د ښارونو	د ښارونو	د ښارونو
1	د ښارونو د رغېدو د پام وړه اغېز لري.	سر څارونکي	191,000.00
2	د ښارونو د رغېدو د پام وړه اغېز لري.	سر څارونکي	557,746.24
3	د ښارونو د رغېدو د پام وړه اغېز لري.	سر څارونکي	86,950.00
4	د ښارونو د رغېدو د پام وړه اغېز لري. د ښارونو د رغېدو د پام وړه اغېز لري. د ښارونو د رغېدو د پام وړه اغېز لري. د ښارونو د رغېدو د پام وړه اغېز لري.	سر څارونکي	6,110,251.33
5	د ښارونو د رغېدو د پام وړه اغېز لري. د ښارونو د رغېدو د پام وړه اغېز لري. د ښارونو د رغېدو د پام وړه اغېز لري. د ښارونو د رغېدو د پام وړه اغېز لري.	سر څارونکي	699,401.14
6	د ښارونو د رغېدو د پام وړه اغېز لري.	د ښارونو د رغېدو د پام وړه اغېز لري	3,816,722.87
7	د ښارونو د رغېدو د پام وړه اغېز لري.	د ښارونو د رغېدو د پام وړه اغېز لري	858,532.25
8	د ښارونو د رغېدو د پام وړه اغېز لري. د ښارونو د رغېدو د پام وړه اغېز لري. د ښارونو د رغېدو د پام وړه اغېز لري. د ښارونو د رغېدو د پام وړه اغېز لري.	د ښارونو د رغېدو د پام وړه اغېز لري	187,838,228.08
9	د ښارونو د رغېدو د پام وړه اغېز لري.	د ښارونو د رغېدو د پام وړه اغېز لري	3,816,722.87

2009 عيسوي سن 2013 عيسوي سن جي مقابلي ۾ سرڪاري ادارو ۽ ترقياتي ادارو جي مقابلي ۾

#	ادارو	ادارو جي مقابلي ۾ (عيسوي سن ۾)
1	سرڪاري ادارو	565,000.00
2	ترقياتي ادارو	1,430,000.00 (ادارو جي مقابلي ۾) (عيسوي سن ۾)

.....





ڊگھي عمر جي ماڻهن جي زندگي جي سڌارو ڪرڻ لاءِ ڪيترائي ڪارڊ پروگرام ڪم ڀڃڪڙي ڪيا ويا آهن. انهن ۾ ’ڊگھي عمر جي ماڻهن جي زندگي جي سڌارو ڪرڻ لاءِ ڪيترائي ڪارڊ پروگرام ڪم ڀڃڪڙي ڪيا ويا آهن. انهن ۾ ’ڊگھي عمر جي ماڻهن جي زندگي جي سڌارو ڪرڻ لاءِ ڪيترائي ڪارڊ پروگرام ڪم ڀڃڪڙي ڪيا ويا آهن.

اڻ ٿيڻ 902 ڊگھي عمر جي ماڻهن جي زندگي جي سڌارو ڪرڻ لاءِ ڪيترائي ڪارڊ پروگرام ڪم ڀڃڪڙي ڪيا ويا آهن. انهن ۾ ’ڊگھي عمر جي ماڻهن جي زندگي جي سڌارو ڪرڻ لاءِ ڪيترائي ڪارڊ پروگرام ڪم ڀڃڪڙي ڪيا ويا آهن.

1 ۽ 2 سلسلو 2013 ۾ 1 ڊگھي عمر جي ماڻهن جي زندگي جي سڌارو ڪرڻ لاءِ ڪيترائي ڪارڊ پروگرام ڪم ڀڃڪڙي ڪيا ويا آهن. انهن ۾ ’ڊگھي عمر جي ماڻهن جي زندگي جي سڌارو ڪرڻ لاءِ ڪيترائي ڪارڊ پروگرام ڪم ڀڃڪڙي ڪيا ويا آهن.

#	وڌيڪ	ڪم ڀڃڪڙي جو پتو	ڪم ڀڃڪڙي جو ڪوٽ
1	ڪوٽ ۽ ڪم ڀڃڪڙي جو پتو.	ڪم ڀڃڪڙي جو پتو.	665,998.34
2	ڪم ڀڃڪڙي جو پتو.	ڪم ڀڃڪڙي جو پتو.	292,245.70
3	ڪم ڀڃڪڙي جو پتو.	ڪم ڀڃڪڙي جو پتو.	26,801,776.74
4	ڪم ڀڃڪڙي جو پتو.	ڪم ڀڃڪڙي جو پتو.	129,064.00
5	ڪم ڀڃڪڙي جو پتو.	ڪم ڀڃڪڙي جو پتو.	159,492.68
6	ڪم ڀڃڪڙي جو پتو.	ڪم ڀڃڪڙي جو پتو.	111,415.00
7	ڪم ڀڃڪڙي جو پتو.	ڪم ڀڃڪڙي جو پتو.	1,229,473.60
8	ڪم ڀڃڪڙي جو پتو.	ڪم ڀڃڪڙي جو پتو.	7,000,000.00
9	ڪم ڀڃڪڙي جو پتو.	ڪم ڀڃڪڙي جو پتو.	6,110,251.33
10	ڪم ڀڃڪڙي جو پتو.	ڪم ڀڃڪڙي جو پتو.	699,401.14
11	ڪم ڀڃڪڙي جو پتو.	ڪم ڀڃڪڙي جو پتو.	3,795,348.92
12	ڪم ڀڃڪڙي جو پتو.	ڪم ڀڃڪڙي جو پتو.	187,838,228.08
13	ڪم ڀڃڪڙي جو پتو.	ڪم ڀڃڪڙي جو پتو.	609,398.40
14	ڪم ڀڃڪڙي جو پتو.	ڪم ڀڃڪڙي جو پتو.	3,795,348.92

2009 2013 2009 2013 2009 2013 2009 2013 2009 2013 2009 2013

#	د شونډ	د شونډ لاس ته راوړنه د شونډ لاس ته راوړنه	د شونډ لاس ته راوړنه د شونډ لاس ته راوړنه
1	د شونډ لاس ته راوړنه د شونډ لاس ته راوړنه.	د شونډ لاس ته راوړنه	882,000.00
2	د شونډ لاس ته راوړنه د شونډ لاس ته راوړنه د شونډ لاس ته راوړنه د شونډ لاس ته راوړنه.	د شونډ لاس ته راوړنه	1,430,000.00 (د شونډ لاس ته راوړنه د شونډ لاس ته راوړنه)

.....



2009 ۾ ۲۰۱۳ تائين جي مالياتي سال جي نتيجي جي ڏانهن اشارو ڪندڙ ۽ ۲۰۰۹ ۾ ۲۰۱۳ تائين جي مالياتي سال جي نتيجي جي ڏانهن اشارو ڪندڙ

نمبر (تعميري طور)	وڪيل جي ڪم جي ڪري ٿيڻ وارو ڪم	وڪيل جي ڪم جي ڪري ٿيڻ وارو ڪم	#
690,000.00	ڪم جي ڪري ٿيڻ وارو ڪم	ڪم جي ڪري ٿيڻ وارو ڪم	1

.....



187,838,228.08	تاسیسات	سہولتیں، بجلی اور گیس کے کٹوتے اور دیگر اخراجات	14
1,007,000.00	سہولتیں	سہولتوں کی تعمیر اور مرمت کے اخراجات	15
2,695,768.50	سہولتیں	اسٹیبلشمنٹ کے اخراجات	16
1,007,000.00	سہولتیں	سہولتوں کی تعمیر اور مرمت کے اخراجات	17

2009 تا 2013 کے دوران کیلئے 2009-10 کے مالی سال کے ابتدائی 9 ماہوں کے دوران کیلئے

#	دفعہ	تفصیلات	مبلغ
1	سہولتیں	سہولتوں کی تعمیر اور مرمت کے اخراجات	19,944,641.52
2	سہولتیں	سہولتوں کی تعمیر اور مرمت کے اخراجات	440,496.00
3	سہولتیں	اسٹیبلشمنٹ کے اخراجات	1,430,000.00
4	سہولتیں	سہولتوں کی تعمیر اور مرمت کے اخراجات	852,650.00

.....



2009 ۽ 2013 جي سرڪاري پيٽرول سروسون جي ڪم ۾ حصو وٺڻ واري ڪارروائي جو نتيجو

#	وصف	ڪارروائي جو ڪوٽ	ڪم ڪرڻ واري سال (تعميري طور)
1	ڪارروائي ڪرڻ لاءِ وڌيڪ ماليات.	سرڪار	5,058,687.00
2	سڱورن جي ڪم ڪرڻ لاءِ وڌيڪ ماليات. سرڪار جي ڪم ڪرڻ لاءِ وڌيڪ ماليات.	سرڪار	1,430,000.00 (ڪم ڪرڻ واري سال ۾)

.....







2009 ع برقی سال 2013 ع برقی سال سب سے زیادہ بڑھتی ہوئی رقم کا سلسلہ اور اس سے پہلے کے سب سے زیادہ بڑھتی ہوئی رقم کا سلسلہ

#	وصف	رہائی کے لیے سرجہ کی رقم	نمبر (پراجیکٹ نام)
1	پراجیکٹ کے لیے سرجہ کی رقم (تقریباً 2)	سرجہ کی رقم	308,263.00
2	پراجیکٹ کے لیے سرجہ کی رقم (تقریباً 4)	سرجہ کی رقم	840,000.00
3	پراجیکٹ کے لیے سرجہ کی رقم	سرجہ کی رقم	5,086,116.00
4	پراجیکٹ کے لیے سرجہ کی رقم	سرجہ کی رقم	29,267,075.34
5	پراجیکٹ کے لیے سرجہ کی رقم	سرجہ کی رقم	700,000.00
6	پراجیکٹ کے لیے سرجہ کی رقم	سرجہ کی رقم	1,430,000.00

.....



▲ හි ඉදිකිරීම සඳහාම රජයේ අරමුදල් මගින් මෙහි ආරක්ෂණය කිරීමට පටන් ගත්තේය. 37 ජනවාරි මාසයේදී සම්පූර්ණ කළේය.



▲ හි දැනට මෙහි ආරක්ෂණය කිරීමට පටන් ගත්තේය. මෙහිදී ආරක්ෂණය කිරීමට පටන් ගත්තේය.



▲ හි දැනට මෙහි ආරක්ෂණය කිරීමට පටන් ගත්තේය. මෙහිදී ආරක්ෂණය කිරීමට පටන් ගත්තේය.



▲ හි දැනට මෙහි ආරක්ෂණය කිරීමට පටන් ගත්තේය. මෙහිදී ආරක්ෂණය කිරීමට පටන් ගත්තේය.



▲ හි දැනට මෙහි ආරක්ෂණය කිරීමට පටන් ගත්තේය. මෙහිදී ආරක්ෂණය කිරීමට පටන් ගත්තේය.







سر  
چند  
روکن

دربندی اُسود و سببها از کسبها، 60 اربابزودیر یس قوسو قو اربو، چو  
 کس سببها، اربو. چو، چو اربو 3 و سببها اربو یس قوسو سببها. چو  
 چو اربو سببها چو سببها سببها سببها سببها سببها سببها سببها  
 چو سببها سببها چو سببها سببها سببها سببها سببها سببها  
 سببها سببها سببها سببها سببها سببها سببها سببها

اِسود: 2211 چو. چو اربو چو اربو اربو اربو 2100 چو.

1 اِسود سببها 2013 اربو 1 اربو 2018 اربو سببها سببها سببها سببها سببها سببها

#	دَسببها	دَسببها اربو	دَسببها (سببها اربو)
1	دَسببها 6 اربو سببها اربو اربو سببها	8,497,303.18	سببها
2	دَسببها 1 اربو سببها اربو سببها	282,152.00	سببها
3	سببها سببها سببها	603,466.00	سببها
4	سببها سببها سببها سببها سببها	924,527.17	سببها
5	سببها سببها سببها سببها	1,168,670.26	سببها
6	سببها سببها سببها سببها سببها سببها	188,006.90	سببها
7	سببها سببها	61,479,995.50	سببها
8	سببها سببها سببها	25,244,951.39	سببها
9	سببها سببها سببها سببها	50,328,073.59	سببها
10	سببها سببها سببها سببها سببها سببها سببها سببها	6,110,251.33	سببها
11	سببها سببها سببها سببها سببها سببها سببها سببها	699,401.14	سببها
12	300 سببها سببها سببها سببها سببها سببها	1,302,000.00	سببها

1,061,341.25	سرج قرا	سہولت دہانج دیکھو جائیس۔	13
187,838,228.08	تعمیرات و تعمیرات	سہولت دہانج دیکھو جائیس۔	14
690,635.28	سرج قرا	250 لاکھ کی تعمیرات دیکھو جائیس۔	15
788,458.00	سرج قرا	تعمیرات دیکھو جائیس۔	16

2009 سے 2013 تک سہولت دہانج دیکھو جائیس کی تفصیل

#	دیکھو جائیس	دیکھو جائیس کی تفصیل	تعمیرات و تعمیرات (تعمیرات)
1	سرج قرا	سہولت دہانج دیکھو جائیس (تعمیرات)	480,315.00
2	سرج قرا	تعمیرات دیکھو جائیس	1,430,000.00 (تعمیرات و تعمیرات)

.....



2009 ع سرفهس 2013 سرفهس سهرامس رسو قرو ذرسو د شهسرهس

#	د شهسره	د شهسره
1,430,000.00 (شهسرهس) (شهسرهس) (شهسرهس)	سرهسره	سرهسره د شهسرهس رسو قرو ذرسو د شهسرهس د شهسرهس رسو قرو ذرسو د شهسرهس د شهسرهس رسو قرو ذرسو د شهسرهس

=====



699,401.14	سرج قوۋا	۱۴	یۆسە ئاشۇرۇش ئارقىلىق كۆپلەپ قۇرۇلۇشلارنى تۈزۈش (س)، بىر، ۈم ئارقىلىق ئىشلىتىش ئارقىلىق ئىشلىتىش، بىر. قۇرۇلۇش، بىر. تۈزۈش، بىر. قۇرۇلۇش، بىر. ئۆزگەرتىش، بىر. تۈزۈش.)
1,302,000.00	سرج قوۋا	15	300 قۇرۇلۇشنى تۈزۈش ۋە ئىشلىتىش ئارقىلىق قۇرۇلۇشلارنى تۈزۈش.
1,914,045.39	سرج قوۋا	16	بىر قىسىم ئۆزگەرتىش ۋە تۈزۈش ئارقىلىق تۈزۈش.
187,838,228.08	ئامبىرىنى تۈزۈش	17	بىر قىسىم ئۆزگەرتىش ۋە تۈزۈش ئارقىلىق تۈزۈش، بىر قىسىم ئۆزگەرتىش، بىر قىسىم ئۆزگەرتىش (س). ئىشلىتىش ئارقىلىق تۈزۈش، بىر قىسىم ئۆزگەرتىش، بىر قىسىم ئۆزگەرتىش، بىر قىسىم ئۆزگەرتىش، بىر قىسىم ئۆزگەرتىش، بىر قىسىم ئۆزگەرتىش،
1,077,087.00	سرج قوۋا	18	بىر قىسىم ئۆزگەرتىش ۋە تۈزۈش ئارقىلىق تۈزۈش، بىر قىسىم ئۆزگەرتىش،

2009 يىلى مەلۇماتىنىڭ 2013 يىلى مەلۇماتىغا قارىتىلغان ئۆزگەرتىش ۋە تۈزۈشلەر

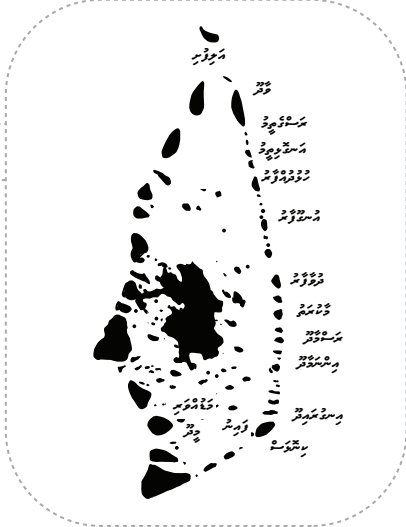
#	ۋە تۈزۈشلەر	ئۆزگەرتىش ۋە تۈزۈش سىمۋولى (تۈزۈش ئارقىلىق)
1	بىر قىسىم ئۆزگەرتىش.	88,415,629.69
2	بىر قىسىم ئۆزگەرتىش ۋە تۈزۈش.	45,739,575.00

.....



# دولتوں کی فہرست

## د



دولتوں کی فہرست 15

دولتوں کی فہرست



دولتوں کی فہرست 14934



مع الإيجار

ويعمل على تطوير البنية التحتية وتوفير الخدمات الأساسية. كما يعمل على تعزيز التعاون مع القطاع الخاص في مشاريع الإسكان.

الرئيسية: 2775 دينار. مخرجات الميزانية 2018 المخرجات المخرجات: 1995 دينار.

1 في السنوات 2013 إلى 1 ديسمبر 2018 الميزانية المخرجات المخرجات المخرجات المخرجات

#	التفاصيل	الميزانية	المخرجات (المخرجات)
1	مخرجات الميزانية المخرجات	337,839.80	337,839.80
2	مخرجات 2 مخرجات الميزانية	3,385,019.90	3,385,019.90
3	مخرجات الميزانية المخرجات	982,663.01	982,663.01
4	مخرجات الميزانية المخرجات	1,458,878.00	1,458,878.00
5	مخرجات الميزانية المخرجات	95,000.00	95,000.00
6	مخرجات الميزانية المخرجات المخرجات المخرجات المخرجات المخرجات المخرجات المخرجات	6,110,251.33	6,110,251.33
7	مخرجات الميزانية المخرجات المخرجات المخرجات المخرجات المخرجات المخرجات المخرجات	699,401.14	699,401.14
8	600 مخرجات الميزانية المخرجات	3,311,440.00	3,311,440.00
9	مخرجات الميزانية المخرجات المخرجات المخرجات المخرجات المخرجات المخرجات المخرجات	3,103,880.00	3,103,880.00
10	مخرجات الميزانية المخرجات المخرجات المخرجات المخرجات المخرجات المخرجات المخرجات	4,000,440.00	4,000,440.00
11	25 مخرجات الميزانية المخرجات المخرجات المخرجات المخرجات المخرجات المخرجات المخرجات	4,534,127.00	4,534,127.00
12	مخرجات الميزانية المخرجات المخرجات المخرجات المخرجات المخرجات المخرجات المخرجات	56,111,176.32	56,111,176.32
13	600 مخرجات الميزانية المخرجات المخرجات المخرجات المخرجات المخرجات المخرجات المخرجات	2,851,400.00	2,851,400.00







2009 2013 2009 2013

#	دسته بندی	نوع عملیات (تجزیه و تحلیل)	16,440,218.42
1	سود خالص	سود خالص	

.....



2009 ರ 2013 ರವರೆಗೆ 2013 ರಲ್ಲಿ ಸರ್ಕಾರಿ ಆರೋಗ್ಯ ಕೇಂದ್ರಗಳಲ್ಲಿ ಉಪಯೋಗಿಸಿದ ಔಷಧಿಗಳ ಪಟ್ಟಿ

#	ವರ್ಗ	ಔಷಧಿಗಳ ವಿವರ	ಒಟ್ಟು (ಸಂಖ್ಯೆ)
1	ಸರ್ಕಾರಿ	4 ಉಪವರ್ಗಗಳು.	779,945.88
2	ಸರ್ಕಾರಿ	ಸರ್ಕಾರಿ ಆರೋಗ್ಯ ಕೇಂದ್ರಗಳಲ್ಲಿ ಉಪಯೋಗಿಸಿದ ಔಷಧಿಗಳ ಪಟ್ಟಿ ಮತ್ತು ಸರ್ಕಾರಿ ಆರೋಗ್ಯ ಕೇಂದ್ರಗಳಲ್ಲಿ ಉಪಯೋಗಿಸಿದ ಔಷಧಿಗಳ ಪಟ್ಟಿ.	1,430,000.00 (ಒಟ್ಟು ವರ್ಗಗಳು) (ಸಂಖ್ಯೆ)

.....





<p>699,401.14</p>	<p>سرد قبا</p>	<p>ٻه ماڻه اڏو ٿي ٿو ٿو ٿو ٿو ٿو ٿو (س، س)، ه اڏو ٿو ٿو ٿو ٿو ٿو ٿو ٿو ٿو ٿو ٿو ٿو ٿو اڏو ٿو ٿو ٿو ٿو ٿو ٿو ٿو ٿو ٿو ٿو ٿو اڏو ٿو</p>	<p>13</p>
<p>690,635.28</p>	<p>سرد قبا</p>	<p>250 ٿو ٿو ٿو ٿو ٿو ٿو ٿو ٿو ٿو ٿو ٿو ٿو ٿو ٿو ٿو</p>	<p>14</p>

2009 ج سرفهيسو 2013 سرفهيسو سھلا ٿيو رسي قبا ٿو ٿو ٿو ٿو ٿو ٿو

<p>ٿو ٿو ٿو ٿو ٿو ٿو (ٿو ٿو ٿو ٿو)</p>	<p>ٿو ٿو ٿو ٿو ٿو ٿو ٿو ٿو ٿو ٿو ٿو</p>	<p>ٿو ٿو ٿو ٿو ٿو ٿو ٿو ٿو ٿو ٿو ٿو ٿو ٿو ٿو ٿو</p>	<p>#</p>
<p>1,430,000.00 (ٿو ٿو ٿو ٿو) (ٿو ٿو)</p>	<p>سرد قبا</p>	<p>ٿو ٿو</p>	<p>1</p>

.....

مع انصاف

د مېټر ډاګونډۍ اړوندو مېټر ډاګونډۍ، اړوندې ښار مېټر ډاګونډۍ سره  
 اړوندې ډاګونډۍ اړوندې مېټر ډاګونډۍ، اړوندې ښار مېټر ډاګونډۍ سره  
 د مېټر ډاګونډۍ اړوندې مېټر ډاګونډۍ، اړوندې ښار مېټر ډاګونډۍ سره  
 د مېټر ډاګونډۍ اړوندې مېټر ډاګونډۍ، اړوندې ښار مېټر ډاګونډۍ سره  
 د مېټر ډاګونډۍ اړوندې مېټر ډاګونډۍ، اړوندې ښار مېټر ډاګونډۍ سره  
 د مېټر ډاګونډۍ اړوندې مېټر ډاګونډۍ، اړوندې ښار مېټر ډاګونډۍ سره

١٦٨٧ ډاګونډۍ مېټر ډاګونډۍ ډاګونډۍ ٢٠٠٠ ډاګونډۍ

١ د ٢٠١٣ زېږديز کال ١ د ٢٠١٨ زېږديز کال تر مېټر ډاګونډۍ تر مېټر ډاګونډۍ د مېټر ډاګونډۍ

#	د مېټر ډاګونډۍ	د مېټر ډاګونډۍ	د مېټر ډاګونډۍ (مېټر ډاګونډۍ)
1	د مېټر ډاګونډۍ د مېټر ډاګونډۍ	د مېټر ډاګونډۍ	903,850.50
2	د مېټر ډاګونډۍ د مېټر ډاګونډۍ	د مېټر ډاګونډۍ	127,270.00
3	د مېټر ډاګونډۍ د مېټر ډاګونډۍ د مېټر ډاګونډۍ	د مېټر ډاګونډۍ	498,770.00
4	د مېټر ډاګونډۍ د مېټر ډاګونډۍ د مېټر ډاګونډۍ	د مېټر ډاګونډۍ	11,805,872.77
5	د مېټر ډاګونډۍ د مېټر ډاګونډۍ د مېټر ډاګونډۍ	د مېټر ډاګونډۍ	1,059,750.96
6	د مېټر ډاګونډۍ د مېټر ډاګونډۍ د مېټر ډاګونډۍ	د مېټر ډاګونډۍ	241,132.00
7	د مېټر ډاګونډۍ د مېټر ډاګونډۍ د مېټر ډاګونډۍ	د مېټر ډاګونډۍ	156,361.00
8	د مېټر ډاګونډۍ د مېټر ډاګونډۍ د مېټر ډاګونډۍ	د مېټر ډاګونډۍ	32,590.00
9	د مېټر ډاګونډۍ د مېټر ډاګونډۍ د مېټر ډاګونډۍ (١)	د مېټر ډاګونډۍ	818,418.00
10	د مېټر ډاګونډۍ د مېټر ډاګونډۍ د مېټر ډاګونډۍ (٢)	د مېټر ډاګونډۍ	353,250.00
11	د مېټر ډاګونډۍ د مېټر ډاګونډۍ د مېټر ډاګونډۍ	د مېټر ډاګونډۍ	4,929,581.00
12	د مېټر ډاګونډۍ د مېټر ډاګونډۍ	د مېټر ډاګونډۍ	33,257,325.92
13	د مېټر ډاګونډۍ د مېټر ډاګونډۍ د مېټر ډاګونډۍ	د مېټر ډاګونډۍ	338,557.17
14	د مېټر ډاګونډۍ د مېټر ډاګونډۍ د مېټر ډاګونډۍ	د مېټر ډاګونډۍ	41,163,117.30
15	د مېټر ډاګونډۍ د مېټر ډاګونډۍ د مېټر ډاګونډۍ	د مېټر ډاګونډۍ	1,835,245.05
16	د مېټر ډاګونډۍ د مېټر ډاګونډۍ د مېټر ډاګونډۍ	د مېټر ډاګونډۍ	28,218,256.91

1,446,964.00	سرد قەر	تۆشۈم بۆلۈمىگە تەسۋىر قىلىنغان.	17
1,048,111.07	سرد قەر	تۆشۈم بۆلۈمىگە تەسۋىر قىلىنغان.	18
90,100.00	سرد قەر	تۆشۈم بۆلۈمىگە تەسۋىر قىلىنغان.	19
64,259,419.32	سرد قەر	تۆشۈم بۆلۈمىگە تەسۋىر قىلىنغان.	20
6,110,251.33	سرد قەر	تۆشۈم بۆلۈمىگە تەسۋىر قىلىنغان.	21
699,401.14	سرد قەر	تۆشۈم بۆلۈمىگە تەسۋىر قىلىنغان.	22
41,029,644.17	تەبىئىي رەسىم	تۆشۈم بۆلۈمىگە تەسۋىر قىلىنغان.	23

2009 يىلى تۆشۈم بۆلۈمىگە تەسۋىر قىلىنغان 2013 يىلى تۆشۈم بۆلۈمىگە تەسۋىر قىلىنغان

#	تۆشۈم بۆلۈمىگە تەسۋىر قىلىنغان	تۆشۈم بۆلۈمىگە تەسۋىر قىلىنغان
1	سرد قەر	تۆشۈم بۆلۈمىگە تەسۋىر قىلىنغان.
2	سرد قەر	تۆشۈم بۆلۈمىگە تەسۋىر قىلىنغان.
3	سرد قەر	تۆشۈم بۆلۈمىگە تەسۋىر قىلىنغان.
4	سرد قەر	تۆشۈم بۆلۈمىگە تەسۋىر قىلىنغان.
5	سرد قەر	تۆشۈم بۆلۈمىگە تەسۋىر قىلىنغان.
6	سرد قەر	تۆشۈم بۆلۈمىگە تەسۋىر قىلىنغان.

.....



مردم و تالیفات

دربارهٔ دستورالعمل‌های اجرایی، (دستورالعمل‌ها و ضوابط اجرایی) صادره می‌شود. در این زمینه، گزارش‌های سالانه، گزارش‌های عملکرد، گزارش‌های بودجه‌ریزی، گزارش‌های مالی و گزارش‌های دیگر، در این زمینه، دستورالعمل‌ها و ضوابط اجرایی، در این زمینه، دستورالعمل‌ها و ضوابط اجرایی، در این زمینه، دستورالعمل‌ها و ضوابط اجرایی.

مجموعهٔ 1320 درس. بررسی و تالیفات در زمینهٔ 1145 درس.

1. مجموعهٔ 2013 رس 1 و مجموعهٔ 2018 رس 1 و مجموعهٔ 2013 رس 1 و مجموعهٔ 2018 رس 1

#	دسته بندی	تعداد (مجموعهٔ)
1	ساده	328,196-60
2	ساده	1,289,598-00
3	ساده	683,254-20
4	تخصصی	12,225,105-43
5	ساده	664,556-40
6	تخصصی	744,000-00
7	ساده	590,072-35
8	تخصصی	1,407,880-00
9	ساده	700,000-00
10	ساده	6,110,251-33
11	ساده	699,401-14
12	ساده	458,406-12
13	ساده	3,558,993-01

2009 عيسوي سنو 2013 سنو سرڪاري رستي تي ڏنل ڊسڪون ۽ سبڙي ڊسڪون

#	ڊسڪون	ڊسڪون جي سڃاڻپ (نمبري)
1	5 ڊسڪون (پي ٽي وي)	1,050,000.00
2	ڪمپيوٽر ٽيبلٽ	27,692,760.53
3	ڊسڪون ۽ ڊسڪون	4,778,432.73
4	ڪمپيوٽر ٽيبلٽ ۽ ڊسڪون	1,430,000.00

.....



**بىر سىمۋول**

دېمىيەتلىق ھۆكۈمى ئىشلىتىش ۋە ئىشلىتىش مەبلەغى. ئىشلىتىش، تەتقىقات ۋە تەتقىقات ۋە تەتقىقات ئىشلىتىش مەبلەغى. دېمىيەتلىق ۋە ئىشلىتىش مەبلەغى. دېمىيەتلىق ۋە ئىشلىتىش مەبلەغى. دېمىيەتلىق ۋە ئىشلىتىش مەبلەغى. دېمىيەتلىق ۋە ئىشلىتىش مەبلەغى.

**تەتقىقات: 874 دېمىيەتلىق ۋە ئىشلىتىش مەبلەغى دېمىيەتلىق تەتقىقات: 496 دېمىيەتلىق ۋە ئىشلىتىش مەبلەغى.**

1 ۋە ئىشلىتىش مەبلەغى 2013 يىلى 1 ئىشلىتىش مەبلەغى 2018 يىلى ئىشلىتىش مەبلەغى ۋە ئىشلىتىش مەبلەغى

#	تەتقىقات	تەتقىقات مەبلەغى	تەتقىقات مەبلەغى (تەتقىقات مەبلەغى)
1	تەتقىقات مەبلەغى (تەتقىقات مەبلەغى) 5 ئىشلىتىش مەبلەغى، تەتقىقات مەبلەغى.	3,650,662.11	تەتقىقات
2	تەتقىقات مەبلەغى ۋە ئىشلىتىش مەبلەغى.	175,000.00	تەتقىقات
3	تەتقىقات مەبلەغى ۋە ئىشلىتىش مەبلەغى.	795,767.87	تەتقىقات
4	تەتقىقات مەبلەغى ۋە ئىشلىتىش مەبلەغى.	8,045,344.88	تەتقىقات
5	تەتقىقات مەبلەغى ۋە ئىشلىتىش مەبلەغى.	500,000.00	تەتقىقات
6	تەتقىقات مەبلەغى ۋە ئىشلىتىش مەبلەغى.	619,862.00	تەتقىقات
7	تەتقىقات مەبلەغى ۋە ئىشلىتىش مەبلەغى.	93,954.20	تەتقىقات
8	تەتقىقات مەبلەغى ۋە ئىشلىتىش مەبلەغى.	87,298.00	تەتقىقات
9	تەتقىقات مەبلەغى ۋە ئىشلىتىش مەبلەغى. تەتقىقات مەبلەغى، تەتقىقات مەبلەغى، تەتقىقات مەبلەغى، تەتقىقات مەبلەغى، تەتقىقات مەبلەغى، تەتقىقات مەبلەغى.	6,110,251.33	تەتقىقات
10	تەتقىقات مەبلەغى ۋە ئىشلىتىش مەبلەغى. تەتقىقات مەبلەغى، تەتقىقات مەبلەغى، تەتقىقات مەبلەغى، تەتقىقات مەبلەغى، تەتقىقات مەبلەغى، تەتقىقات مەبلەغى.	699,401.14	تەتقىقات
11	تەتقىقات مەبلەغى ۋە ئىشلىتىش مەبلەغى.	597,675.35	تەتقىقات
12	تەتقىقات مەبلەغى ۋە ئىشلىتىش مەبلەغى.	609,398.40	تەتقىقات



2009 ರ 2013 ರ ವರೆಗೆ ಸರ್ಕಾರಿ ಆಸ್ಪತ್ರೆಗಳಿಗೆ ಸೇವೆಗಳನ್ನು ಒದಗಿಸಲು ಸರ್ಕಾರಿ ಆಸ್ಪತ್ರೆಗಳಿಗೆ ಸೇವೆಗಳನ್ನು ಒದಗಿಸಲು ಸರ್ಕಾರಿ ಆಸ್ಪತ್ರೆಗಳಿಗೆ ಸೇವೆಗಳನ್ನು ಒದಗಿಸಲು

#	ವಿವರಣೆ	ಮೊತ್ತ	ಮೊತ್ತ (ಸರ್ಕಾರಿ ಆಸ್ಪತ್ರೆಗಳಿಗೆ)
1	ಸರ್ಕಾರಿ ಆಸ್ಪತ್ರೆಗಳಿಗೆ ಸೇವೆಗಳನ್ನು ಒದಗಿಸಲು.	16,127,094.52	16,127,094.52
2	ಸರ್ಕಾರಿ ಆಸ್ಪತ್ರೆಗಳಿಗೆ ಸೇವೆಗಳನ್ನು ಒದಗಿಸಲು.	779,945.88	779,945.88
3	ಸರ್ಕಾರಿ ಆಸ್ಪತ್ರೆಗಳಿಗೆ ಸೇವೆಗಳನ್ನು ಒದಗಿಸಲು.	1,430,000.00	1,430,000.00

.....





2009 عۋسۋىتى 2013 عۋسۋىتى مۇھىم سىياسىي ئۆزگىرىشلەر ۋە نەتىجىلىرى

#	تۈر	ئىسمى
1,430,000.00	سېتىش	1 سېتىش ۋە تۈزۈش مەبلەغى 1,430,000.00 يۈەن

---





2,584,499.92	سرحد قرا	ارشد پتہ ایڈمنسٹریشن.	13
347,381.00	سرحد قرا	ارشد پتہ ایڈمنسٹریشن.	14

2009 سے 2013 تک سرکاری طور پر 2013 میں سرحد قرا کی ریسرچ اور ڈیولپمنٹ و سٹوڈیو

سے	تک	ڈسٹریکٹ	ڈسٹریکٹ	ڈسٹریکٹ
2009	2013	سرحد قرا	سرحد قرا	سرحد قرا
1		سرحد قرا	سرحد قرا	سرحد قرا
2		سرحد قرا	سرحد قرا	سرحد قرا

=====





2009 2013 2009 2013 2009 2013 2009 2013 2009 2013

#	2009 2013	2009 2013	2009 2013
1	29,722,803.86	2009 2013	2009 2013
2	1,430,000.00	2009 2013	2009 2013

.....

ب. قرضیں

حکومتی گرانٹوں اور دیگر فنڈز کے ذریعے 2004 سے 2008 تک مجموعی قرضوں کی تفصیلی تفصیل درج ذیل ہے۔

تفصیلی تفصیل: 452 قرضیں۔

1۔ 2013 سے 2018 تک مجموعی قرضوں کی تفصیلی تفصیل

#	تفصیلی تفصیل	دراستی رقم (پاک روپیہ)	تفصیلی تفصیل
1	قومی بینک اور دیگر بینکنگ اداروں سے قرضیں	829,522.36	سود
2	بینکاری اداروں سے قرضیں	4,923,019.48	سود
3	حکومت سے قرضیں	32,624,480.53	سود
4	بینکاری اداروں سے قرضیں	138,000.00	سود
5	بینکاری اداروں سے قرضیں	6,110,251.33	سود
6	بینکاری اداروں سے قرضیں	699,401.14	سود
7	بینکاری اداروں سے قرضیں	2,190,000.00	سود
8	150 بینکاری اداروں سے قرضیں	730,000.00	سود

2009 سے 2013 تک مجموعی قرضوں کی تفصیلی تفصیل

#	تفصیلی تفصیل	تفصیلی تفصیل	تفصیلی تفصیل
1	حکومتی گرانٹوں اور دیگر فنڈز کے ذریعے	4,227,335.47	سود

جہانگیری اور جے ڈی ایف کے ڈسٹرکٹ اور سیکشن کے افسران اور سٹاف کے لیے ایجنسیوں، ایسٹریٹیٹنگ اور دیگر سروسز کے لیے ایجنسیوں کے ذریعے فراہم کیے گئے سروسز کے بارے میں تفصیلاتی رپورٹ فراہم کی ہے۔

**آئٹیم 618 جہانگیری۔ جہانگیری ڈسٹرکٹ اور سیکشن کے ریسٹریٹریٹنگ 591 جہانگیری**

1۔ ایسٹریٹیٹنگ 2013 اور 1 جہانگیری 2018 اور سیکشن کے ریسٹریٹریٹنگ ڈسٹرکٹ اور سیکشن کے

#	ڈسٹرکٹ اور سیکشن کے ریسٹریٹریٹنگ	ڈسٹرکٹ اور سیکشن کے ریسٹریٹریٹنگ
1	ایسٹریٹیٹنگ ڈسٹرکٹ اور سیکشن کے ریسٹریٹریٹنگ	878,864.56
2	ایسٹریٹیٹنگ ڈسٹرکٹ اور سیکشن کے ریسٹریٹریٹنگ	150,475.04
3	ایسٹریٹیٹنگ ڈسٹرکٹ اور سیکشن کے ریسٹریٹریٹنگ	744,000.00
4	ایسٹریٹیٹنگ ڈسٹرکٹ اور سیکشن کے ریسٹریٹریٹنگ	69,993.00
5	ایسٹریٹیٹنگ ڈسٹرکٹ اور سیکشن کے ریسٹریٹریٹنگ	627,534.24
6	ایسٹریٹیٹنگ ڈسٹرکٹ اور سیکشن کے ریسٹریٹریٹنگ	6,110,251.33
7	ایسٹریٹیٹنگ ڈسٹرکٹ اور سیکشن کے ریسٹریٹریٹنگ	699,401.14

2009 جہانگیری 2013 سیکشن کے ریسٹریٹریٹنگ اور سیکشن کے ریسٹریٹریٹنگ ڈسٹرکٹ اور سیکشن کے

#	ڈسٹرکٹ اور سیکشن کے ریسٹریٹریٹنگ	ڈسٹرکٹ اور سیکشن کے ریسٹریٹریٹنگ
1	ایسٹریٹیٹنگ ڈسٹرکٹ اور سیکشن کے ریسٹریٹریٹنگ	11,876,519.77



بھارت کی زرعی پیداوار

جائزہ 2004 سے زرعی پیداوار میں 26 سے زائد اضافہ ہوا، اس کے ساتھ ساتھ  
 زرعی پیداوار میں اضافہ ہوا۔ اس کے ساتھ ساتھ زرعی پیداوار میں اضافہ ہوا۔  
 اس کے ساتھ ساتھ زرعی پیداوار میں اضافہ ہوا۔ اس کے ساتھ ساتھ زرعی پیداوار میں اضافہ ہوا۔

2013 سے 2018 تک زرعی پیداوار میں اضافہ ہوا۔ اس کے ساتھ ساتھ زرعی پیداوار میں اضافہ ہوا۔

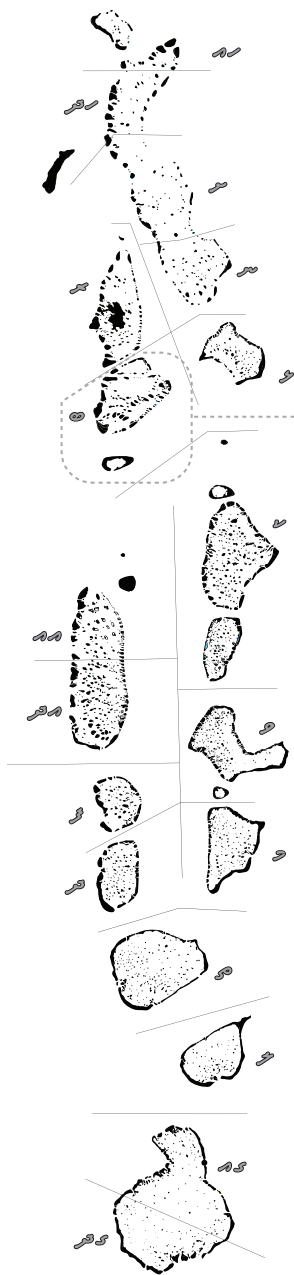
1. زرعی پیداوار میں اضافہ ہوا۔ اس کے ساتھ ساتھ زرعی پیداوار میں اضافہ ہوا۔

#	وفاقی حلقہ	زرعی پیداوار میں اضافہ ہوا
1	پنجاب	3,382,799.02
2	سرحد	69,941,597.17
3	پنجاب	32,998,200.33
4	سرحد	1,178,740.26
5	سرحد	85,012.00
6	سرحد	793,976.93
7	سرحد	699,401.14
8	سرحد	1,198,409.50
9	سرحد	934,995.60
10	سرحد	585,153.44



دو سو و نود و نه ۸۹۱۹

b



۱۳ جزیره

دو سو و نود و نه



۸۹۱۹ جزیره

جزیره  
۸۹۱۹

۸۹۱۹ جزیره

دو سو و نود و نه



دې پوښتنې په پلي اوتولنه کې د دې وزارت له خوا د پوښتنې د کولو لامل شوې ده. د دې وزارت له خوا د پوښتنې د کولو لامل شوې ده. د دې وزارت له خوا د پوښتنې د کولو لامل شوې ده.

### د پوښتنې لامل شوې ده

د پوښتنې د کولو لامل شوې ده 480 د پوښتنې د کولو لامل شوې ده.

1 د پوښتنې د کولو لامل شوې ده 2013 د پوښتنې د کولو لامل شوې ده 2018 د پوښتنې د کولو لامل شوې ده.

#	د پوښتنې د کولو لامل شوې ده	د پوښتنې د کولو لامل شوې ده	د پوښتنې د کولو لامل شوې ده
1	د پوښتنې د کولو لامل شوې ده	744,000.00	د پوښتنې د کولو لامل شوې ده
2	د پوښتنې د کولو لامل شوې ده	72,707.11	د پوښتنې د کولو لامل شوې ده
3	د پوښتنې د کولو لامل شوې ده	154,839.56	د پوښتنې د کولو لامل شوې ده
4	د پوښتنې د کولو لامل شوې ده	57,298.00	د پوښتنې د کولو لامل شوې ده
5	د پوښتنې د کولو لامل شوې ده	459,715.92	د پوښتنې د کولو لامل شوې ده
6	د پوښتنې د کولو لامل شوې ده	3,533,203.55	د پوښتنې د کولو لامل شوې ده
7	د پوښتنې د کولو لامل شوې ده	6,110,251.33	د پوښتنې د کولو لامل شوې ده
8	د پوښتنې د کولو لامل شوې ده	699,401.14	د پوښتنې د کولو لامل شوې ده
9	د پوښتنې د کولو لامل شوې ده	784,400.00	د پوښتنې د کولو لامل شوې ده
10	د پوښتنې د کولو لامل شوې ده	458,406.12	د پوښتنې د کولو لامل شوې ده

2009 د پوښتنې د کولو لامل شوې ده 2013 د پوښتنې د کولو لامل شوې ده د پوښتنې د کولو لامل شوې ده.

#	د پوښتنې د کولو لامل شوې ده	د پوښتنې د کولو لامل شوې ده	د پوښتنې د کولو لامل شوې ده
-	-	-	-

د ځمکنۍ د ژمنې ترمېنډونو نيمه کاري سيمه د سولې لاسوهنې ځمکنۍ، قسمنې وېشونې،  
ځمکنۍ وېشونې، قسمنې وېشونې، ځمکنۍ وېشونې، ځمکنۍ وېشونې، ځمکنۍ وېشونې،  
ځمکنۍ وېشونې، ځمکنۍ وېشونې، ځمکنۍ وېشونې، ځمکنۍ وېشونې، 120 اړخيزو ځمکو سره  
څو څو ځمکو سره اړخيزو ځمکو، 100 اړخيزو ځمکو سره څو څو ځمکو 2 سره اړخيزو ځمکو.

**ارښودنې: 418 د ژمنې ځمکنۍ ترمېنډونو د ژمنې اړخيزو 692 د ژمنې**

1 د ټوليزو 2013 اوس 1 د ژمنې 2018 اوس د ځمکنۍ ترمېنډونو د ژمنې د ځمکنۍ ترمېنډونو

#	د ځمکنۍ ترمېنډونو	د ځمکنۍ ترمېنډونو	د ځمکنۍ ترمېنډونو
1	ځمکنۍ ترمېنډونو	ځمکنۍ ترمېنډونو	744,000-00
2	ځمکنۍ ترمېنډونو	ځمکنۍ ترمېنډونو	191,860-00
3	ځمکنۍ ترمېنډونو	ځمکنۍ ترمېنډونو	6,110,251-33
4	ځمکنۍ ترمېنډونو	ځمکنۍ ترمېنډونو	699,401-14
5	150 ځمکنۍ ترمېنډونو	ځمکنۍ ترمېنډونو	730,000-00
6	ځمکنۍ ترمېنډونو	ځمکنۍ ترمېنډونو	2,190,000-00
7	ځمکنۍ ترمېنډونو	ځمکنۍ ترمېنډونو	112,747-00
8	180 ځمکنۍ ترمېنډونو	ځمکنۍ ترمېنډونو	850,000-00

2009 د ټوليزو 2013 ځمکنۍ ترمېنډونو د ژمنې اړخيزو د ژمنې د ځمکنۍ ترمېنډونو

#	د ځمکنۍ ترمېنډونو	د ځمکنۍ ترمېنډونو	د ځمکنۍ ترمېنډونو
1	ځمکنۍ ترمېنډونو	ځمکنۍ ترمېنډونو	594,228-94



2009 ජනවාරි මාසයේ 2013 වර්ෂයේ සභාපතිවරයාගේ වාර්ෂික වාර්තාවේ සටහන

අංකය (විස්තරය)	විස්තරය	මුදල	#
1,430,000.00 (අඩු කිරීම)	සභාව	සභාවේ සභාපතිවරයාගේ වාර්ෂික වාර්තාවේ සටහනේ සඳහන් කර ඇති පරිදි සභාවේ සභාපතිවරයාගේ වාර්ෂික වාර්තාවේ සටහනේ සඳහන් කර ඇති පරිදි.	1
331,250.00	සභාව	225 ක් වන සභාවේ සභාපතිවරයාගේ වාර්ෂික වාර්තාවේ සටහනේ සඳහන් කර ඇති පරිදි.	2

.....







▲ 2020 - 2021  
 2020 - 2021  
 2020 - 2021



▲ 2020 - 2021  
 2020 - 2021  
 2020 - 2021



▲ 2020 - 2021  
 2020 - 2021  
 2020 - 2021



▲ 2020 - 2021  
 2020 - 2021  
 2020 - 2021



▲ 2020 - 2021  
 2020 - 2021  
 2020 - 2021



690,635.28	سروټوټ	250 ټولگه په سټيمټيزو ټولگه کې د پرمختيا ټولگه.	12
2,889,718.45	سروټوټ	په پام کې نيولى شوی پرمختيا ټولگه.	13

2009 په مالي کال کې 2013 مالي کال ته د پرمختيا ټولگه د ټولگه په پام کې نيولى شوی پرمختيا ټولگه

#	ټولگه	سروټوټ	ټولگه (په پام کې نيولى شوی پرمختيا ټولگه)
1	د سټيمټيزو ټولگه (٥. ټولگه ټولگه، ٦. ټولگه).	سروټوټ	51,778,237.59
2	د پرمختيا ټولگه د پام کې نيولى شوی پرمختيا ټولگه د پام کې نيولى شوی پرمختيا ټولگه.	سروټوټ	1,430,000.00 (ټولگه ټولگه ټولگه)

.....





9,341,712.10	تاسیسات	۱۰. ا. ا. س. س. ی ۱۲ نوسازی ۴ کلاس	18
79,500.00	سرد قور	۱۰. ا. ا. س. س. ی ۳ کلاس	19
1,272,000.00	سرد قور	۱۰. ا. ا. س. س. ی ۱ کلاس	20
6,110,251.33	سرد قور	تاسیسات و تعمیرات کلاسها و کلاسهای	21
699,401.14	سرد قور	۱۰. ا. ا. س. س. ی ۱ کلاس	22
3,695,160.00	سرد قور	۸۰۰ کلاس	23
2,454,268.87	سرد قور	۶۰۰ کلاس	24

2009 ع. س. س. 2013 نوسازی و تعمیرات کلاسها و کلاسهای

#	و. س. س.	کلاسها	تاسیسات (تعمیرات)
1	سرد قور	سرد قور	47,115,909.46
2	سرد قور	سرد قور	627,360.58
3	سرد قور	سرد قور	1,793,010.91
4	سرد قور	سرد قور	25,000.00
5	سرد قور	سرد قور	359,460.71
6	سرد قور	سرد قور	426,485.74



نمبر (تعمیرات)	نوع	مقدار	#
5,141,310.30	سج	نوع	1
87,895,204.69	سج	نوع	2
66,040,005.00	سج	نوع	3
		نوع	4
1,430,000.00 (نوع و مقدار)	سج	نوع	5

.....



2009 2013 ڀرڻو ۽ 2013 ۾ ڀرڻو ڪرڻ واري ڀرڻو ۽ ڀرڻو ڪرڻ واري ڀرڻو

#	ڀرڻو	ڀرڻو ڪرڻ واري ڀرڻو	ڀرڻو ڪرڻ واري ڀرڻو (ڀرڻو ڪرڻ واري ڀرڻو)
1	ڀرڻو ڪرڻ واري ڀرڻو.	ڀرڻو ڪرڻ واري ڀرڻو	8,670,788.76
2	ڀرڻو ڪرڻ واري ڀرڻو ۽ ڀرڻو ڪرڻ واري ڀرڻو ۽ ڀرڻو ڪرڻ واري ڀرڻو ۽ ڀرڻو ڪرڻ واري ڀرڻو.	ڀرڻو ڪرڻ واري ڀرڻو	1,430,000.00 (ڀرڻو ڪرڻ واري ڀرڻو ۽ ڀرڻو ڪرڻ واري ڀرڻو)

.....





در تعمیرات و نگهداری راه‌آهن و سازه‌های مرتبط با آن، در سال ۱۳۹۷، ۱۰۰ درصد افزایش یافته است. همچنین در سال ۱۳۹۷، ۱۰۰ درصد افزایش یافته است. همچنین در سال ۱۳۹۷، ۱۰۰ درصد افزایش یافته است. همچنین در سال ۱۳۹۷، ۱۰۰ درصد افزایش یافته است.

مجموعاً: 797 در سال و 540 در سال

1. در سال 2013 تا 1 خرداد 2018 در سال 2018 در سال 2013

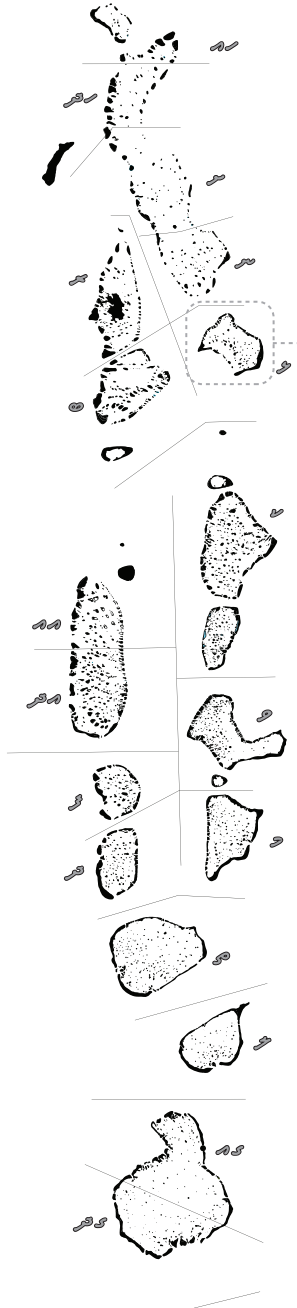
#	شرح	مبلغ (میلیارد ریال)
1	تعمیرات و نگهداری راه‌آهن	74,730.00
2	سازه‌های مرتبط با راه‌آهن	434,770.00
3	تعمیرات و نگهداری راه‌آهن	8,397,066.77
4	سازه‌های مرتبط با راه‌آهن	7,565,346.80
5	تعمیرات و نگهداری راه‌آهن	872,862.31
6	سازه‌های مرتبط با راه‌آهن (2 ماهه)	1,096,006.40
7	سازه‌های مرتبط با راه‌آهن (2 ماهه)	1,100,206.40
8	تعمیرات و نگهداری راه‌آهن	6,110,251.33
9	سازه‌های مرتبط با راه‌آهن	699,401.14
10	تعمیرات و نگهداری راه‌آهن	2,427,400.00
11	سازه‌های مرتبط با راه‌آهن (250)	1,213,700.00

2009 2013 2009 2013

#	دسته بندی	شرح
1	سود	سود (مجموعه)
2	سود	سود (مجموعه)

.....

# தேசிய மரங்கள்



தேசிய மரங்கள் 4 மரங்கள்

தேசிய மரங்கள்



தேசிய மரங்கள் 7996 மரங்கள்





2009 جى سەئۇدىيە 2013 يىلى سەئۇدىيە رىسەرتى قەيەردى قارىتىلدى ۋە سەئۇدىيە

#	دەستەۋىرى	سەئۇدىيە رىسەرتى قەيەردى قارىتىلدى ۋە سەئۇدىيە	نەتىجىسى (مەلۇماتلىرى)
1	سەئۇدىيە رىسەرتى قەيەردى قارىتىلدى.	سەئۇدىيە رىسەرتى قەيەردى قارىتىلدى.	25,190,000.00
2	سەئۇدىيە رىسەرتى قەيەردى قارىتىلدى.	سەئۇدىيە رىسەرتى قەيەردى قارىتىلدى.	118,400,783.44
3	سەئۇدىيە رىسەرتى قەيەردى قارىتىلدى.	سەئۇدىيە رىسەرتى قەيەردى قارىتىلدى.	61,390,875.00
4	سەئۇدىيە رىسەرتى قەيەردى قارىتىلدى.	سەئۇدىيە رىسەرتى قەيەردى قارىتىلدى.	32,843,597.70
5	سەئۇدىيە رىسەرتى قەيەردى قارىتىلدى.	سەئۇدىيە رىسەرتى قەيەردى قارىتىلدى.	1,430,000.00 (قەيەردى قارىتىلدى) (نەتىجىسى)

.....







▲ පළාත් පාලන ආයතන සංවර්ධන අමාත්‍යාංශය විසින් මහලක්ෂ්‍ය ප්‍රදේශවලදී සංරක්ෂණ කටයුතු සඳහා පිහිටුවන ලද පිහිටි පාරකුළු.



▲ පළාත් පාලන ආයතන සංවර්ධන අමාත්‍යාංශය විසින් මහලක්ෂ්‍ය ප්‍රදේශවලදී සංරක්ෂණ කටයුතු සඳහා පිහිටුවන ලද පිහිටි පාරකුළු.



▲ පළාත් පාලන ආයතන සංවර්ධන අමාත්‍යාංශය විසින් මහලක්ෂ්‍ය ප්‍රදේශවලදී සංරක්ෂණ කටයුතු සඳහා පිහිටුවන ලද පිහිටි පාරකුළු.



▲ පළාත් පාලන ආයතන සංවර්ධන අමාත්‍යාංශය විසින් මහලක්ෂ්‍ය ප්‍රදේශවලදී සංරක්ෂණ කටයුතු සඳහා පිහිටුවන ලද පිහිටි පාරකුළු.



6,110,251.33	سرحد فخر	١٥ ناسر سرحد فخر
699,401.14	سرحد فخر	١٦ سرحد فخر
503,500.00	سرحد فخر	١٧ ١٠٤ سرحد فخر سرحد فخر سرحد فخر سرحد فخر سرحد فخر سرحد فخر سرحد فخر سرحد فخر سرحد فخر سرحد فخر سرحد فخر سرحد فخر
690,635.28	سرحد فخر	١٨ ٢٥٠ سرحد فخر سرحد فخر سرحد فخر سرحد فخر سرحد فخر سرحد فخر سرحد فخر سرحد فخر سرحد فخر سرحد فخر سرحد فخر سرحد فخر

2009 عر سرفخر سرحد فخر سرحد فخر سرحد فخر سرحد فخر سرحد فخر سرحد فخر

#	دستور	سرحد فخر سرحد فخر سرحد فخر سرحد فخر سرحد فخر سرحد فخر	دستور (سرحد فخر سرحد فخر)
1	سرحد فخر سرحد فخر سرحد فخر سرحد فخر سرحد فخر سرحد فخر سرحد فخر سرحد فخر سرحد فخر سرحد فخر سرحد فخر سرحد فخر سرحد فخر سرحد فخر سرحد فخر سرحد فخر سرحد فخر سرحد فخر	سرحد فخر	1,430,000.00 (سرحد فخر سرحد فخر)

.....





2009 2013 2009 2013

#	دسته بندی	شرح قرار و مبلغ قرار	مبلغ قرار (مجموعاً)
1	کسب و کار	کسب و کار	15,038,835.66
2	کسب و کار	کسب و کار	1,000,000.00
3	کسب و کار	کسب و کار	1,430,000.00

.....

# ക



കിഴക്കു 10 കിഴക്കു കിഴക്കു



കിഴക്കു 12232 കിഴക്കു കിഴക്കു

കിഴക്കു കിഴക്കു  
കിഴക്കു കിഴക്കു



د مکتبې ترسره شوي لاسوهنې د ښوونکو په لاسونو کې راغلي دي. د مکتبې د څارنې د لاسونو په لاسونو کې راغلي دي. د مکتبې د څارنې د لاسونو په لاسونو کې راغلي دي.

لټونې: 2442 د مکتبې د څارنې د لاسونو په لاسونو کې راغلي دي. 2537 د مکتبې د څارنې د لاسونو په لاسونو کې راغلي دي.

1 د 2013 زېږديز کال د 1 د مکتبې د څارنې د لاسونو په لاسونو کې راغلي دي. د 2018 زېږديز کال د 1 د مکتبې د څارنې د لاسونو په لاسونو کې راغلي دي.

#	وټه	د لاسونو په لاسونو کې راغلي دي	د مکتبې د څارنې د لاسونو په لاسونو کې راغلي دي
1	۰.۷ اړوند د مکتبې د څارنې د لاسونو په لاسونو کې راغلي دي.	سرچینې	498,498.33
2	۰.۷ اړوند د مکتبې د څارنې د لاسونو په لاسونو کې راغلي دي. (سرچینې د مکتبې د څارنې د لاسونو په لاسونو کې راغلي دي. ۰.۷ اړوند د مکتبې د څارنې د لاسونو په لاسونو کې راغلي دي.)	سرچینې	1,430,000.00
3	سرچینې د مکتبې د څارنې د لاسونو په لاسونو کې راغلي دي.	سرچینې	671,003.17
4	سرچینې د مکتبې د څارنې د لاسونو په لاسونو کې راغلي دي.	سرچینې	1,458,878.00
5	سرچینې د مکتبې د څارنې د لاسونو په لاسونو کې راغلي دي.	سرچینې	23,300.00
6	سرچینې د مکتبې د څارنې د لاسونو په لاسونو کې راغلي دي.	سرچینې	24,990.00
7	سرچینې د مکتبې د څارنې د لاسونو په لاسونو کې راغلي دي. (سرچینې د مکتبې د څارنې د لاسونو په لاسونو کې راغلي دي. ۰.۷ اړوند د مکتبې د څارنې د لاسونو په لاسونو کې راغلي دي.)	نابرابرې سرچینې	4,987,460.15
8	سرچینې د مکتبې د څارنې د لاسونو په لاسونو کې راغلي دي.	نابرابرې سرچینې	20,820,003.23










2009 جى مىڭ يىلى 2013 يىلى مىڭ يىلى سېتىش نەتىجىسى رېسۇرسلارنىڭ تەرتىپى ۋە شەكىلى

نۆمۇرى (مىڭ يىلى)	دەرىجىسى مىڭ يىلى تەرتىپى	دەرىجىسى	#
1,430,000.00 (خىيالىي ۋە شەكىلى دەرىجىسى)	مىڭ يىلى	مىڭ يىلى ۋە شەكىلى تەرتىپى رېسۇرسلارنىڭ تەرتىپى ۋە شەكىلى	1

=====




▲ 17 වන වර්ෂයේ පාලන වාර්ෂික වාර්තාවේ දී, ක්‍රීඩා මධ්‍යස්ථානයක් නිර්මාණය කිරීම සඳහා වැඩ කටයුතු සිදු කළේය.



▲ 17 වන වර්ෂයේ පාලන වාර්ෂික වාර්තාවේ දී, 47 ක්‍රීඩා මධ්‍යස්ථාන නිර්මාණය කිරීම සඳහා වැඩ කටයුතු සිදු කළේය.



▲ 17 වන වර්ෂයේ පාලන වාර්ෂික වාර්තාවේ දී, ක්‍රීඩා මධ්‍යස්ථානයක් නිර්මාණය කිරීම සඳහා වැඩ කටයුතු සිදු කළේය.



▲ 17 වන වර්ෂයේ පාලන වාර්ෂික වාර්තාවේ දී, 40 ක්‍රීඩා මධ්‍යස්ථාන නිර්මාණය කිරීම සඳහා වැඩ කටයුතු සිදු කළේය.



▲ 17 වන වර්ෂයේ පාලන වාර්ෂික වාර්තාවේ දී, ක්‍රීඩා මධ්‍යස්ථානයක් නිර්මාණය කිරීම සඳහා වැඩ කටයුතු සිදු කළේය.



▲ 17 වන වර්ෂයේ පාලන වාර්ෂික වාර්තාවේ දී, 6 ක්‍රීඩා මධ්‍යස්ථාන නිර්මාණය කිරීම සඳහා වැඩ කටයුතු සිදු කළේය.



جرمنیہ ڈیڑھ لاکھ ڈالر کی رقم خرچ کر کے اس کی تعمیر کروانے کا منصوبہ بنایا گیا ہے۔ اس کے علاوہ کئی دیگر منصوبوں کی تعمیر بھی جاری ہے۔

ایچ جی 1135 ڈیڑھ لاکھ ڈالر کی رقم خرچ کر کے ڈیڑھ لاکھ ڈالر کی رقم خرچ کر کے 1750 ڈیڑھ لاکھ ڈالر کی رقم خرچ کر کے

1۔ 2013 میں 1 دسمبر 2018 میں سیکورٹی ریسرچ ڈیسک ڈیڑھ لاکھ ڈالر کی رقم خرچ کر کے

#	ڈیسک	ڈیڑھ لاکھ ڈالر کی رقم خرچ کر کے	ڈیڑھ لاکھ ڈالر کی رقم خرچ کر کے
1	4 لاکھ ڈالر کی رقم خرچ کر کے	1,488,350.00	ڈیڑھ لاکھ ڈالر کی رقم خرچ کر کے
2	سیکرٹی ریسرچ ڈیسک	100,900,434.46	ڈیڑھ لاکھ ڈالر کی رقم خرچ کر کے
3	سیکرٹی ریسرچ ڈیسک	2,811,798.40	ڈیڑھ لاکھ ڈالر کی رقم خرچ کر کے
4	سیکرٹی ریسرچ ڈیسک	357,083.00	ڈیڑھ لاکھ ڈالر کی رقم خرچ کر کے
5	سیکرٹی ریسرچ ڈیسک	733,221.00	ڈیڑھ لاکھ ڈالر کی رقم خرچ کر کے
6	2 لاکھ ڈالر کی رقم خرچ کر کے	149,274.00	ڈیڑھ لاکھ ڈالر کی رقم خرچ کر کے
7	سیکرٹی ریسرچ ڈیسک	44,024,068.00	ڈیڑھ لاکھ ڈالر کی رقم خرچ کر کے

2009 سے 2013 تک سیکورٹی ریسرچ ڈیسک ڈیڑھ لاکھ ڈالر کی رقم خرچ کر کے

#	ڈیسک	ڈیڑھ لاکھ ڈالر کی رقم خرچ کر کے	ڈیڑھ لاکھ ڈالر کی رقم خرچ کر کے
1	سیکرٹی ریسرچ ڈیسک	4,076,128.17	ڈیڑھ لاکھ ڈالر کی رقم خرچ کر کے
2	سیکرٹی ریسرچ ڈیسک	1,430,000.00	ڈیڑھ لاکھ ڈالر کی رقم خرچ کر کے

دېرېزې او اړوندې رڼو ته پرمختګونه لاسوهنه کېدای شي، لاسوهنه کېدای شي. دېرېزې او اړوندې رڼو ته پرمختګونه لاسوهنه کېدای شي، لاسوهنه کېدای شي. دېرېزې او اړوندې رڼو ته پرمختګونه لاسوهنه کېدای شي، لاسوهنه کېدای شي.

**اړوندې: 939 دېرېزې او اړوندې رڼو ته پرمختګونه لاسوهنه کېدای شي، لاسوهنه کېدای شي. 1500 دېرېزې او اړوندې رڼو ته پرمختګونه لاسوهنه کېدای شي، لاسوهنه کېدای شي.**

1 څه شته چې 2013 او 1 دېرېزې او اړوندې رڼو ته پرمختګونه لاسوهنه کېدای شي، لاسوهنه کېدای شي. 2018 او اړوندې رڼو ته پرمختګونه لاسوهنه کېدای شي، لاسوهنه کېدای شي.

#	د شته	د شته او اړوندې رڼو ته پرمختګونه لاسوهنه کېدای شي	د شته او اړوندې رڼو ته پرمختګونه لاسوهنه کېدای شي (دېرېزې او اړوندې رڼو ته پرمختګونه لاسوهنه کېدای شي)
1	د شته او اړوندې رڼو ته پرمختګونه لاسوهنه کېدای شي.	د شته او اړوندې رڼو ته پرمختګونه لاسوهنه کېدای شي	316,618.00
2	د شته او اړوندې رڼو ته پرمختګونه لاسوهنه کېدای شي.	د شته او اړوندې رڼو ته پرمختګونه لاسوهنه کېدای شي	23,470,425.90

2009 څه شته چې 2013 او اړوندې رڼو ته پرمختګونه لاسوهنه کېدای شي، لاسوهنه کېدای شي. د شته او اړوندې رڼو ته پرمختګونه لاسوهنه کېدای شي، لاسوهنه کېدای شي.

#	د شته	د شته او اړوندې رڼو ته پرمختګونه لاسوهنه کېدای شي	د شته او اړوندې رڼو ته پرمختګونه لاسوهنه کېدای شي (دېرېزې او اړوندې رڼو ته پرمختګونه لاسوهنه کېدای شي)
1	د شته او اړوندې رڼو ته پرمختګونه لاسوهنه کېدای شي.	د شته او اړوندې رڼو ته پرمختګونه لاسوهنه کېدای شي	1,430,000.00 (د شته او اړوندې رڼو ته پرمختګونه لاسوهنه کېدای شي)



### • ۵. دروس

در سال تحصیلی، «دروس» شامل کلیه کلاسها و تفریحیها، کلاسها و کلاسهای ویژه و کلاسهای غیر  
رسمی و کلاسهای خارج از مدرسه، کلاسهای تخصصی، کلاسهای ویژه و کلاسهای غیر  
رسمی و کلاسهای خارج از مدرسه می باشد.

**تفصیلات: 1818 درس، کلاسهای تخصصی درسی از سال 1397 تا 1398: 3500 درس.**

1. از سال تحصیلی 1393 تا 1398 از سال تحصیلی 1393 تا 1398 از سال تحصیلی 1393 تا 1398 از سال تحصیلی 1393 تا 1398 از سال تحصیلی 1393 تا 1398

#	شرح کلاس	تعداد (بهر واحد)
1	بهر واحد کلاسهای تخصصی و کلاسهای کلاسهای	17-920,003
2	بهر واحد کلاسهای کلاسهای کلاسهای	90-1,078,691
3	بهر واحد کلاسهای کلاسهای کلاسهای	00-431,695
4	کلاسهای کلاسهای کلاسهای کلاسهای	11-1,406,722
5	کلاسهای کلاسهای کلاسهای کلاسهای	69-285,865
6	کلاسهای کلاسهای کلاسهای کلاسهای	25-14,999,954
7	کلاسهای کلاسهای کلاسهای کلاسهای	00-33,000,000

**2009 تا 2013 از سال تحصیلی 2009 تا 2013 از سال تحصیلی 2009 تا 2013 از سال تحصیلی 2009 تا 2013 از سال تحصیلی 2009 تا 2013**

#	شرح کلاس	تعداد (بهر واحد)
1	کلاسهای کلاسهای کلاسهای کلاسهای	00-654,402
2	کلاسهای کلاسهای کلاسهای کلاسهای	25-30,648,548
3	کلاسهای کلاسهای کلاسهای کلاسهای	00-1,430,000

دېجىترى تىلەپ ئۇرۇمى كۆپىيىشى ۋە ئۇرۇمى كۆپىيىشى ۋە ئۇرۇمى كۆپىيىشى.  
 ئۇرۇمى كۆپىيىشى ۋە ئۇرۇمى كۆپىيىشى ۋە ئۇرۇمى كۆپىيىشى.  
 دېجىترى ۋە ئۇرۇمى كۆپىيىشى ۋە ئۇرۇمى كۆپىيىشى.  
 ئۇرۇمى كۆپىيىشى ۋە ئۇرۇمى كۆپىيىشى ۋە ئۇرۇمى كۆپىيىشى.

١٩٠٢ دى كورمانى ۋە ئۇرۇمى كۆپىيىشى ۋە ئۇرۇمى كۆپىيىشى 2500 دى كورمانى.

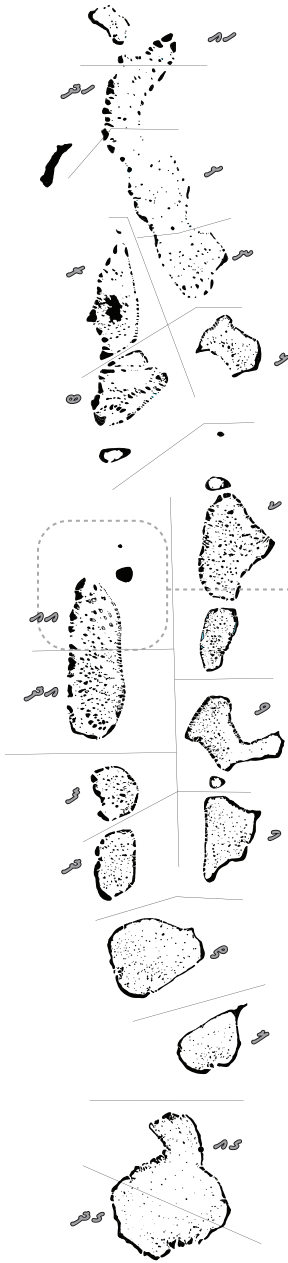
1 ۋە ئۇرۇمى كۆپىيىشى 2013 ۋە ئۇرۇمى كۆپىيىشى 2018 ۋە ئۇرۇمى كۆپىيىشى ۋە ئۇرۇمى كۆپىيىشى

#	دەرىجە	ۋە ئۇرۇمى كۆپىيىشى	دېجىترى (دىگرىتۇم)
1	سەھىپە 9 ئۇرۇمى كۆپىيىشى.	سەھىپە	7,199,906.60
2	تىلەپ ئۇرۇمى كۆپىيىشى ۋە ئۇرۇمى كۆپىيىشى ۋە ئۇرۇمى كۆپىيىشى.	سەھىپە	1,120,210.00
3	تىلەپ ئۇرۇمى كۆپىيىشى ۋە ئۇرۇمى كۆپىيىشى ۋە ئۇرۇمى كۆپىيىشى 5 ۋە ئۇرۇمى كۆپىيىشى.	سەھىپە	1,047,100.00
4	تىلەپ ئۇرۇمى كۆپىيىشى ۋە ئۇرۇمى كۆپىيىشى ۋە ئۇرۇمى كۆپىيىشى ۋە ئۇرۇمى كۆپىيىشى.	سەھىپە	1,446,742.50
5	تىلەپ ئۇرۇمى كۆپىيىشى ۋە ئۇرۇمى كۆپىيىشى ۋە ئۇرۇمى كۆپىيىشى ۋە ئۇرۇمى كۆپىيىشى.	سەھىپە	952,399.00
6	تىلەپ ئۇرۇمى كۆپىيىشى ۋە ئۇرۇمى كۆپىيىشى ۋە ئۇرۇمى كۆپىيىشى 1 ۋە ئۇرۇمى كۆپىيىشى 2 ۋە ئۇرۇمى كۆپىيىشى.	سەھىپە	687,803.50
7	تىلەپ ئۇرۇمى كۆپىيىشى ۋە ئۇرۇمى كۆپىيىشى ۋە ئۇرۇمى كۆپىيىشى ۋە ئۇرۇمى كۆپىيىشى 6 ۋە ئۇرۇمى كۆپىيىشى.	سەھىپە	2,518,275.01
8	تىلەپ ئۇرۇمى كۆپىيىشى ۋە ئۇرۇمى كۆپىيىشى ۋە ئۇرۇمى كۆپىيىشى ۋە ئۇرۇمى كۆپىيىشى 5 ۋە ئۇرۇمى كۆپىيىشى.	سەھىپە	2,400,643.58
9	تىلەپ ئۇرۇمى كۆپىيىشى ۋە ئۇرۇمى كۆپىيىشى ۋە ئۇرۇمى كۆپىيىشى ۋە ئۇرۇمى كۆپىيىشى ئۇرۇمى كۆپىيىشى.	سەھىپە	190,072.00
10	تىلەپ ئۇرۇمى كۆپىيىشى ۋە ئۇرۇمى كۆپىيىشى ۋە ئۇرۇمى كۆپىيىشى ۋە ئۇرۇمى كۆپىيىشى 3 ۋە ئۇرۇمى كۆپىيىشى.	سەھىپە	793,438.00
11	تىلەپ ئۇرۇمى كۆپىيىشى ۋە ئۇرۇمى كۆپىيىشى ۋە ئۇرۇمى كۆپىيىشى ۋە ئۇرۇمى كۆپىيىشى ۋە ئۇرۇمى كۆپىيىشى ۋە ئۇرۇمى كۆپىيىشى.	سەھىپە	1,373,049.00
12	سەھىپە ۋە ئۇرۇمى كۆپىيىشى.	سەھىپە	465,399.32



అక్షరం గుర్తు

aa



దర్శన ప్రయోగం 8 వంతు

అక్షరం గుర్తు



5915 అక్షరం గుర్తు



2009 چى ئىقۇمىيىتى 2013 ئىقۇمىيىتى سەھىيە ئىشلىرى ئىدارىسى قۇرۇلۇش ئىشلىرى ئىشلىرىگە

#	ئىشلىرى	ئىشلىرى ئىشلىرى	ئىشلىرى (ئىشلىرى ئىشلىرى)
1	ئىشلىرى ئىشلىرى ئىشلىرى	ئىشلىرى ئىشلىرى	300,000.00
2	ئىشلىرى ئىشلىرى	ئىشلىرى ئىشلىرى	999,348.70
3	ئىشلىرى ئىشلىرى ئىشلىرى	ئىشلىرى ئىشلىرى	5,000.00
4	ئىشلىرى ئىشلىرى ئىشلىرى	ئىشلىرى ئىشلىرى	20,000.00

.....

دېرېر ډسټرېکټو ټرانسپورټ، "په ډېرېر کې د سټوډنټانو لپاره اړين ټرانسپورټي سولې  
اړينځاى د ځير ټرانسپورټ 4 ډېرېر ټرانسپورټي ډېرېر ډېرېر لپاره لاندې ټرانسپورټي سولې.  
د ډېرېر ټرانسپورټي سولې د ټرانسپورټي سولې د ټرانسپورټي سولې لپاره لاندې ټرانسپورټي سولې.  
د ټرانسپورټي سولې 100 ټرانسپورټي سولې د ټرانسپورټي سولې لپاره لاندې ټرانسپورټي سولې.

د ټرانسپورټي سولې

د ټرانسپورټي سولې 1201 ډېرېر ټرانسپورټي سولې د ټرانسپورټي سولې 2000 ډېرېر.

1 د ټرانسپورټي سولې 2013 د ټرانسپورټي سولې 2018 د ټرانسپورټي سولې ډېرېر ډېرېر ډېرېر ډېرېر

#	ډېرېر	ډېرېر ډېرېر ډېرېر	ټرانسپورټي سولې (ټرانسپورټي سولې)
1	د ټرانسپورټي سولې د ټرانسپورټي سولې.	ډېرېر	468,539.00
2	د ټرانسپورټي سولې د ټرانسپورټي سولې.	ټرانسپورټي سولې	744,000.00
3	د ټرانسپورټي سولې د ټرانسپورټي سولې.	ډېرېر	35,930.00
4	د ټرانسپورټي سولې د ټرانسپورټي سولې د ټرانسپورټي سولې د ټرانسپورټي سولې د ټرانسپورټي سولې.	ټرانسپورټي سولې	228,755.00
5	د ټرانسپورټي سولې د ټرانسپورټي سولې.	ډېرېر	494,970.00
6	د ټرانسپورټي سولې د ټرانسپورټي سولې.	ټرانسپورټي سولې	1,475,017.14

د ټرانسپورټي سولې 2009 د ټرانسپورټي سولې ټرانسپورټي سولې ټرانسپورټي سولې د ټرانسپورټي سولې ډېرېر ډېرېر ډېرېر ډېرېر

#	ډېرېر	ډېرېر ډېرېر ډېرېر	ټرانسپورټي سولې (ټرانسپورټي سولې)
1	د ټرانسپورټي سولې د ټرانسپورټي سولې.	ډېرېر	26,830,597.10
2	د ټرانسپورټي سولې د ټرانسپورټي سولې.	ډېرېر	7,955,960.57
3	د ټرانسپورټي سولې د ټرانسپورټي سولې د ټرانسپورټي سولې د ټرانسپورټي سولې د ټرانسپورټي سولې د ټرانسپورټي سولې.	ډېرېر	1,430,000.00



2009 تىن 2013 يىلىغا قىرغاقچىلىق تىزىمىدىكى ئۆزگىرىشلەر ۋە شۇ يىلدىكى ئىشلىرى

#	دەرىجە	دەرىجە نامى	نومۇرى (ئىشلىرى)
1	بىرىنچى دەرىجە	قىرغاقچىلىق تىزىمىدىكى ئۆزگىرىشلەر ۋە شۇ يىلدىكى ئىشلىرى	1,430,000.00 (خېلى دەرىجىسى) (نومۇرى)
2	ئىككىنچى دەرىجە	4 نۆمۇر (قىرغاقچىلىق تىزىمىدىكى ئۆزگىرىشلەر).	1,098,578.35
3	ئۈچىنچى دەرىجە	قىرغاقچىلىق تىزىمىدىكى ئۆزگىرىشلەر.	4,682,300.86
4	تۆتىنچى دەرىجە	قىرغاقچىلىق تىزىمىدىكى ئۆزگىرىشلەر.	16,293,980.00
5	بىرىنچى دەرىجە	25 نۆمۇر (قىرغاقچىلىق تىزىمىدىكى ئۆزگىرىشلەر).	1,500,000.00
6	ئىككىنچى دەرىجە	قىرغاقچىلىق تىزىمىدىكى ئۆزگىرىشلەر.	790,371.15

.....







11.1 قرضوں کی تفصیلات

حکومت نے 2013-14 کے بجٹ میں 400 کروڑ روپے کی رقم مختص کر کے "قرضوں کی تفصیلات" کے تحت مختص کر دی ہے۔ اس رقم میں سے 806 کروڑ روپے کو "قرضوں کی تفصیلات" کے تحت مختص کر دیا گیا ہے۔

قرضوں کی تفصیلات: 806 کروڑ روپے، حکومتی قرضوں کی تفصیلات: 400 کروڑ روپے

1۔ 2013-14 اور 2018-19 کے درمیان حکومتی قرضوں کی تفصیلات

#	قرضوں کی تفصیلات	قرضوں کی تفصیلات (تعمیراتی مقاصد)
1	سود سے درآمدات اور دیگر آمدنی کے ذریعے	1,422,199.00
2	سود سے درآمدات	134,900.00
3	سود سے درآمدات	278,777.50
4	سود سے درآمدات	95,000.00
5	2 سالہ قرضوں	1,085,715.10

2009-10 سے 2013-14 کے درمیان حکومتی قرضوں کی تفصیلات

#	قرضوں کی تفصیلات	قرضوں کی تفصیلات (تعمیراتی مقاصد)
1	2 سالہ قرضوں	710,000.00
2	سود سے درآمدات اور دیگر آمدنی کے ذریعے	1,430,000.00





در سال ۱۳۹۱، مبلغ ۳۰۰ میلیارد ریال در اختیار مدیران و هیئت مدیره قرار داده شد. همچنین در سال ۱۳۹۰، مبلغ ۳۰۰ میلیارد ریال در اختیار مدیران و هیئت مدیره قرار داده شد. همچنین در سال ۱۳۸۹، مبلغ ۳۰۰ میلیارد ریال در اختیار مدیران و هیئت مدیره قرار داده شد. همچنین در سال ۱۳۸۸، مبلغ ۳۰۰ میلیارد ریال در اختیار مدیران و هیئت مدیره قرار داده شد. همچنین در سال ۱۳۸۷، مبلغ ۳۰۰ میلیارد ریال در اختیار مدیران و هیئت مدیره قرار داده شد. همچنین در سال ۱۳۸۶، مبلغ ۳۰۰ میلیارد ریال در اختیار مدیران و هیئت مدیره قرار داده شد. همچنین در سال ۱۳۸۵، مبلغ ۳۰۰ میلیارد ریال در اختیار مدیران و هیئت مدیره قرار داده شد.

مبلغ: 811 میلیارد ریال. همچنین در سال ۷۰۰ میلیارد ریال.

1. در سال ۱۳۹۱، مبلغ ۸۱۱ میلیارد ریال در اختیار مدیران و هیئت مدیره قرار داده شد.

#	شرح حساب	مبلغ (میلیارد ریال)
1	حساب جاری مدیران و هیئت مدیره	73,840.00
2	سپرده بانک و سایر حساب‌ها	3,171,601.51

2009 تا 2013 سنوات در سال 2013، مبلغ 1,430,000,000 ریال در اختیار مدیران و هیئت مدیره قرار داده شد.

#	شرح حساب	مبلغ (میلیارد ریال)
1	حساب جاری مدیران و هیئت مدیره	1,430,000.00

# دا



10 متر

دا



دا

دا

8183 متر

دا



ج مقررہ جرنل پر مبنی طور پر لاکھوں روپوں کی رقمیں جمع کی گئی ہیں، جو مقررہ کی رقموں کے ساتھ ساتھ دیگر ذرائع سے بھی جمع کی گئی ہیں۔ ان رقموں کو بطور سرمایہ کاری کے استعمال کیا جائے گا۔

مقررہ کی رقموں کے ساتھ ساتھ دیگر ذرائع سے بھی جمع کی گئی ہیں۔ ان رقموں کو بطور سرمایہ کاری کے استعمال کیا جائے گا۔

مقررہ کی رقموں کے ساتھ ساتھ دیگر ذرائع سے بھی جمع کی گئی ہیں۔ ان رقموں کو بطور سرمایہ کاری کے استعمال کیا جائے گا۔

مقررہ کی رقموں کے ساتھ ساتھ دیگر ذرائع سے بھی جمع کی گئی ہیں۔ ان رقموں کو بطور سرمایہ کاری کے استعمال کیا جائے گا۔

مقررہ کی رقموں کے ساتھ ساتھ دیگر ذرائع سے بھی جمع کی گئی ہیں۔ ان رقموں کو بطور سرمایہ کاری کے استعمال کیا جائے گا۔

1۔ ستمبر 2013ء سے 1 دسمبر 2018ء تک جمع کی گئی رقموں کی تفصیل درج ذیل ہے:

#	وصف	مقررہ کی رقموں کی تفصیل	مقررہ کی رقموں کی تفصیل (مقررہ کی رقموں)
1	مقررہ کی رقموں کی تفصیل	مقررہ کی رقموں کی تفصیل	8,051,962.86
2	مقررہ کی رقموں کی تفصیل	مقررہ کی رقموں کی تفصیل	744,000.00

مقررہ کی رقموں کے ساتھ ساتھ دیگر ذرائع سے بھی جمع کی گئی ہیں۔ ان رقموں کو بطور سرمایہ کاری کے استعمال کیا جائے گا۔

2009ء سے 2013ء تک جمع کی گئی رقموں کی تفصیل درج ذیل ہے:

#	وصف	مقررہ کی رقموں کی تفصیل	مقررہ کی رقموں کی تفصیل (مقررہ کی رقموں)
1	مقررہ کی رقموں کی تفصیل	مقررہ کی رقموں کی تفصیل	553,500.00
2	مقررہ کی رقموں کی تفصیل	مقررہ کی رقموں کی تفصیل	1,430,000.00



උසස්වනු ලැබූ පුද්ගලයන්ගේ සංඛ්‍යාව 12 ක් වේ. ඒවායේ 08 ක් ස්වයංක්‍රීයව සේවයේ නැවතීමට සූදානම් වූ අතර 04 ක් සේවයේ නැවතීමට සූදානම් නොවූහ. ඒවායේ 03 ක් සේවයේ නැවතීමට සූදානම් වූ අතර 01 ක් සේවයේ නැවතීමට සූදානම් නොවූහ. ඒවායේ 02 ක් සේවයේ නැවතීමට සූදානම් වූ අතර 01 ක් සේවයේ නැවතීමට සූදානම් නොවූහ.

අත් පාලන කටයුතු

මුළු 607 උසස්වනු ලැබූ පුද්ගලයන්ගේ අතරින් 590 උසස්වනු ලැබූ පුද්ගලයන්ගේ සංඛ්‍යාව 2018 අග භාගයේ සේවයේ නැවතීමට සූදානම් වූ අතර 17 ක් සේවයේ නැවතීමට සූදානම් නොවූහ.

1. 2013 අග භාගයේ සේවයේ නැවතීමට සූදානම් වූ පුද්ගලයන්ගේ සංඛ්‍යාව 2018 අග භාගයේ සේවයේ නැවතීමට සූදානම් වූ පුද්ගලයන්ගේ සංඛ්‍යාවට සමාන වේ.

#	විස්තරය	සංඛ්‍යාව	මුදල (රුපියල්)
1	සේවයේ නැවතීමට සූදානම් වූ පුද්ගලයන්ගේ සංඛ්‍යාව	744,000.00	744,000.00
2	සේවයේ නැවතීමට සූදානම් නොවූ පුද්ගලයන්ගේ සංඛ්‍යාව	531,790.00	531,790.00
3	සේවයේ නැවතීමට සූදානම් වූ පුද්ගලයන්ගේ සංඛ්‍යාව	5,423,708.70	5,423,708.70

● උසස්වනු ලැබූ පුද්ගලයන්ගේ සංඛ්‍යාව 2018 අග භාගයේ සේවයේ නැවතීමට සූදානම් වූ පුද්ගලයන්ගේ සංඛ්‍යාවට සමාන වේ.

2009 සිට 2013 දක්වා සේවයේ නැවතීමට සූදානම් වූ පුද්ගලයන්ගේ සංඛ්‍යාව

#	විස්තරය	සංඛ්‍යාව	මුදල (රුපියල්)
1	සේවයේ නැවතීමට සූදානම් වූ පුද්ගලයන්ගේ සංඛ්‍යාව (සමස්ත)	800,400.00	800,400.00
2	සේවයේ නැවතීමට සූදානම් නොවූ පුද්ගලයන්ගේ සංඛ්‍යාව	13,380,090.87	13,380,090.87
3	සේවයේ නැවතීමට සූදානම් වූ පුද්ගලයන්ගේ සංඛ්‍යාව	6,579,279.00	6,579,279.00

ڇا مڪرمل لائبريري ۽ ڪتابخانيون قائم ڪرڻ لاءِ ٿيڻ واري ٽيڪس تي ٻيهر ڏسو. انهي مڪرمل وٽان ڪو به ڪتاب يا رسالو ورتو ته انهي جي ڀيٽ ۾ انهن ٽيڪس تي ٻيهر ڏسو. انهي جي ڀيٽ ۾ انهن ٽيڪس تي ٻيهر ڏسو. انهي جي ڀيٽ ۾ انهن ٽيڪس تي ٻيهر ڏسو.

**متر واريون**

انگريزي 2432 ڊالر. مڪرمل وٽان ڪتاب خريداري ڏيڻ تي 3050 ڊالر.

1 ۽ 2013 واري 1 ڊگهه 2018 واري ڪتاب خريداري ٿيڻ واري ڊالر وٽان ڏسو.

#	ڏسو	ڏسو لاءِ	ٽيڪس (مڪرمل وٽان)
1	ڪتاب خريداري ٿيڻ واري ڏسو.	سڄي ڏسو	31,798,134.50
2	ڪتاب خريداري ٿيڻ واري ڏسو.	سڄي ڏسو	520,238.36
3	انهي وٽان ڪتاب خريداري ٿيڻ واري ڏسو.	سڄي ڏسو	2,291,818.99
4	انهي وٽان ڪتاب خريداري ٿيڻ واري ڏسو.	سڄي ڏسو	416,713.00
5	ڪتاب خريداري ٿيڻ واري ڏسو.	ٽيڪس لاءِ ڏسو	30,294,721.49
6	ڪتاب خريداري ٿيڻ واري ڏسو.	سڄي ڏسو	997,388.16
7	ڪتاب خريداري ٿيڻ واري ڏسو.	سڄي ڏسو	778,581.00
8	انهي وٽان ڪتاب خريداري ٿيڻ واري ڏسو.	سڄي ڏسو	3,467,169.15
9	انهي وٽان ڪتاب خريداري ٿيڻ واري ڏسو.	سڄي ڏسو	474,894.30
10	ڪتاب خريداري ٿيڻ واري ڏسو.	سڄي ڏسو	59,420.00
11	ڪتاب خريداري ٿيڻ واري ڏسو.	سڄي ڏسو	1,168,670.26
12	ڪتاب خريداري ٿيڻ واري ڏسو.	ٽيڪس لاءِ ڏسو	5,035,000.00
13	ڪتاب خريداري ٿيڻ واري ڏسو.	ٽيڪس لاءِ ڏسو	31,476,640.11
14	انهي وٽان ڪتاب خريداري ٿيڻ واري ڏسو.	سڄي ڏسو	10,514,304.88

ڪتاب خريداري ٿيڻ واري ڏسو، انهي وٽان ڪتاب خريداري ٿيڻ واري ڏسو، انهي وٽان ڪتاب خريداري ٿيڻ واري ڏسو. انهي وٽان ڪتاب خريداري ٿيڻ واري ڏسو.

2009 ع. شرفى يىسى 2013 شرفى يىسى سىلەپ پىرئىتىنىڭ ئىشلىتىش ۋە تۇرۇشلۇق دىۋىزىيونىنىڭ نەتىجىسى

#	دەسلەپكى	نەتىجىسى (تېخنىكىلىق ۋە ئىشلىتىش)
1	مەن. رەھبەرلىك ئورمانىڭ دىۋىزىيونىنىڭ ئىشلىتىش نەتىجىسى.	سەپ قاتارى
2	سەپ قاتارىنىڭ ئىشلىتىش نەتىجىسى.	سەپ قاتارى
3	سەپ قاتارىنىڭ ئىشلىتىش نەتىجىسى.	سەپ قاتارى
4	دەسلەپكى يىلى ئىشلىتىش نەتىجىسى.	سەپ قاتارى
5	سەپ قاتارىنىڭ ئىشلىتىش نەتىجىسى ئىشلىتىش نەتىجىسى ئىشلىتىش نەتىجىسى ئىشلىتىش نەتىجىسى.	سەپ قاتارى (ئىشلىتىش نەتىجىسى)

دېمتر د ژبو اړخه په زده کړو کې د ټولګي لاسوند وکړای شي او د ټولګي لاسوند وکړای شي، ترسره کړای شي، ترسره کړای شي. اوس په ټولګي کې د ژبو د زده کړو د لاسوند په اړه د ټولګي لاسوند ترسره کړای شي.

**متر د ټولګي لاسوند**

ټولګي لاسوند: 457 د ژبو د ټولګي لاسوند د ټولګي لاسوند 300 د ژبو.

1 د ټولګي لاسوند 2013 د 1 د ټولګي لاسوند 2018 د ټولګي لاسوند د ټولګي لاسوند د ټولګي لاسوند

#	د ټولګي لاسوند	د ټولګي لاسوند په د ټولګي لاسوند کې	د ټولګي لاسوند (ټولګي لاسوند)
1	ټولګي لاسوند	ټولګي لاسوند	3,390,226.69

2009 د ټولګي لاسوند 2013 د ټولګي لاسوند د ټولګي لاسوند د ټولګي لاسوند د ټولګي لاسوند

#	د ټولګي لاسوند	د ټولګي لاسوند په د ټولګي لاسوند کې	د ټولګي لاسوند (ټولګي لاسوند)
1	ټولګي لاسوند 2 د ټولګي لاسوند د ټولګي لاسوند (ټولګي لاسوند)	ټولګي لاسوند	620,000.00
2	د ټولګي لاسوند د ټولګي لاسوند	ټولګي لاسوند	4,009,132.87

.....



▲ മത മണ്ഡലം കമ്മ്യൂണിറ്റി സെന്റർ കായിക മത്സരം. ചിത്രം: കുടുംബശ്രീ




▲ മത മണ്ഡലം കമ്മ്യൂണിറ്റി സെന്റർ. ചിത്രം: കുടുംബശ്രീ



▲ മത മണ്ഡലം കമ്മ്യൂണിറ്റി സെന്റർ. ചിത്രം: കുടുംബശ്രീ



▲ മത മണ്ഡലം കമ്മ്യൂണിറ്റി സെന്റർ. ചിത്രം: കുടുംബശ്രീ



▲ മത മണ്ഡലം കമ്മ്യൂണിറ്റി സെന്റർ. ചിത്രം: കുടുംബശ്രീ







متر فیس

جیٹر اڈس ہجرت نیشنل ڈسٹرکٹ ہاؤسنگ ڈیپارٹمنٹ کے تحت جاری کیے گئے ہیں۔  
 ڈسٹرکٹ ہاؤسنگ ڈیپارٹمنٹ کے تحت جاری کیے گئے ہیں۔  
 ڈسٹرکٹ ہاؤسنگ ڈیپارٹمنٹ کے تحت جاری کیے گئے ہیں۔

1061 جیٹر ہجرت ڈسٹرکٹ ہاؤسنگ ڈیپارٹمنٹ کے تحت جاری کیے گئے ہیں۔

1 2013 سے 2018 تک جاری کیے گئے ہیں۔

#	ڈسٹرکٹ	ڈسٹرکٹ	ڈسٹرکٹ (تعمیراتی)
1	2	700,000.00	700,000.00
2	793,078.54	793,078.54	793,078.54
3	6,110,251.33	6,110,251.33	6,110,251.33
4	699,401.14	699,401.14	699,401.14
5	372,780.80	372,780.80	372,780.80
6	1,423,996.55	1,423,996.55	1,423,996.55
7	32,219,914.76	32,219,914.76	32,219,914.76
8	300,000.00	300,000.00	300,000.00
9	744,000.00	744,000.00	744,000.00
10	72,000.00	72,000.00	72,000.00
11	515,162.02	515,162.02	515,162.02
12	23,000,000.00	23,000,000.00	23,000,000.00

2009 جى مىللىيەت 2013 مىللىيەت سەھىيە سىستېمىسىنى تەزىۋە قىلىش ۋە تەزىۋە قىلىش ۋە تەزىۋە قىلىش

نومۇرى (مىللىيەت)	مىللىيەت	مىللىيەت	#
726,320.00	مىللىيەت	مىللىيەت 3 مىللىيەت سەھىيە سىستېمىسىنى تەزىۋە قىلىش (مىللىيەت سەھىيە سىستېمىسىنى تەزىۋە قىلىش)	1

.....

مركز تجاري

جاريه ايجار وخدمات اخرى في مركز تجاري في مدينة الرياض، حيث تبلغ ايجار المساحة 24,000,000-00 ريال سنويا، وتبلغ ايجار المساحة 50,140,891-16 ريال سنويا، وتبلغ ايجار المساحة 257,580-00 ريال سنويا، وتبلغ ايجار المساحة 86,185,972-86 ريال سنويا، وتبلغ ايجار المساحة 21,200-00 ريال سنويا، وتبلغ ايجار المساحة 1,153,330-37 ريال سنويا، وتبلغ ايجار المساحة 378,956-36 ريال سنويا، وتبلغ ايجار المساحة 16,762-20 ريال سنويا، وتبلغ ايجار المساحة 4,987,460-15 ريال سنويا، وتبلغ ايجار المساحة 942,400-00 ريال سنويا، وتبلغ ايجار المساحة 684,993-20 ريال سنويا، وتبلغ ايجار المساحة 69,000,000-00 ريال سنويا.

القيمة: 3004 ج.س. مركز تجاري في مدينة الرياض، حيث تبلغ ايجار المساحة 5000 ج.س.

1 في سنة 2013، 1 في سنة 2018، وتبلغ ايجار المساحة 2018، وتبلغ ايجار المساحة 2013، وتبلغ ايجار المساحة 2018، وتبلغ ايجار المساحة 2013.

#	وصف العقار	القيمة السنوية (ج.س.)
1	اجار مساحه في مدينة الرياض.	24,000,000-00
2	اجار مساحه في مدينة الرياض.	50,140,891-16
3	اجار مساحه في مدينة الرياض.	257,580-00
4	35 عمارة في مدينة الرياض، مساحه 86,185,972-86 ج.س.	86,185,972-86
5	مساحه في مدينة الرياض، مساحه 21,200-00 ج.س.	21,200-00
6	مساحه في مدينة الرياض، مساحه 1,153,330-37 ج.س.	1,153,330-37
7	2 مساحه في مدينة الرياض، مساحه 378,956-36 ج.س.	378,956-36
8	مساحه في مدينة الرياض، مساحه 16,762-20 ج.س.	16,762-20
9	مركز تجاري في مدينة الرياض، مساحه 4,987,460-15 ج.س.	4,987,460-15
10	مساحه في مدينة الرياض، مساحه 942,400-00 ج.س.	942,400-00
11	مساحه في مدينة الرياض، مساحه 684,993-20 ج.س.	684,993-20
12	مركز تجاري في مدينة الرياض، مساحه 69,000,000-00 ج.س.	69,000,000-00





5 ಸುರು

ದರಿಸು ತರಿಸು



ಇಂಜಿನಿಯರಿಂಗ್



ಇಂಜಿನಿಯರಿಂಗ್

1662 ದರಿಸು

ಇಂಜಿನಿಯರಿಂಗ್







جہتی ہسپتال کے زیرِ نگرانی اور نگرانی میں ہونے والی طبی اور نرسنگ کی خدمات کو فراہم کرنے میں ملوث ہے۔

جہتی ہسپتال کے زیرِ نگرانی اور نگرانی میں ہونے والی طبی اور نرسنگ کی خدمات کو فراہم کرنے میں ملوث ہے۔

جہتی ہسپتال کے زیرِ نگرانی اور نگرانی میں ہونے والی طبی اور نرسنگ کی خدمات کو فراہم کرنے میں ملوث ہے۔

جہتی ہسپتال کے زیرِ نگرانی اور نگرانی میں ہونے والی طبی اور نرسنگ کی خدمات کو فراہم کرنے میں ملوث ہے۔

**تقریریں 660 جہتی ہسپتال کے زیرِ نگرانی اور نگرانی میں ہونے والی طبی اور نرسنگ کی خدمات کو فراہم کرنے میں ملوث ہے۔ 450 جہتی ہسپتال کے زیرِ نگرانی اور نگرانی میں ہونے والی طبی اور نرسنگ کی خدمات کو فراہم کرنے میں ملوث ہے۔**

1. 2013 اور 1 دسمبر 2018 اور ستمبر 2019 کے درمیان جہتی ہسپتال کے زیرِ نگرانی اور نگرانی میں ہونے والی طبی اور نرسنگ کی خدمات کو فراہم کرنے میں ملوث ہے۔

#	خدمت	دراستی اور نرسنگ کی خدمات کو فراہم کرنے میں ملوث ہے۔	تقریریں (جہتی ہسپتال)
1	جہتی ہسپتال کے زیرِ نگرانی اور نگرانی میں ہونے والی طبی اور نرسنگ کی خدمات کو فراہم کرنے میں ملوث ہے۔	تقریریں	1,524,147.45
2	جہتی ہسپتال کے زیرِ نگرانی اور نگرانی میں ہونے والی طبی اور نرسنگ کی خدمات کو فراہم کرنے میں ملوث ہے۔	تقریریں	295,941.00
3	جہتی ہسپتال کے زیرِ نگرانی اور نگرانی میں ہونے والی طبی اور نرسنگ کی خدمات کو فراہم کرنے میں ملوث ہے۔	تقریریں	94,626.20

2009 سے 2013 تک جہتی ہسپتال کے زیرِ نگرانی اور نگرانی میں ہونے والی طبی اور نرسنگ کی خدمات کو فراہم کرنے میں ملوث ہے۔

#	خدمت	دراستی اور نرسنگ کی خدمات کو فراہم کرنے میں ملوث ہے۔	تقریریں (جہتی ہسپتال)
1	جہتی ہسپتال کے زیرِ نگرانی اور نگرانی میں ہونے والی طبی اور نرسنگ کی خدمات کو فراہم کرنے میں ملوث ہے۔	تقریریں	5,066,912.39
2	جہتی ہسپتال کے زیرِ نگرانی اور نگرانی میں ہونے والی طبی اور نرسنگ کی خدمات کو فراہم کرنے میں ملوث ہے۔	تقریریں	1,430,000.00





دېښمنانه ټولگه ورکولو دنده او د ټولگه ورکولو په اړه د ټولگه ورکولو دنده. د ټولگه ورکولو دنده او د ټولگه ورکولو دنده. د ټولگه ورکولو دنده او د ټولگه ورکولو دنده. د ټولگه ورکولو دنده او د ټولگه ورکولو دنده. د ټولگه ورکولو دنده او د ټولگه ورکولو دنده.

د ټولگه ورکولو دنده

د ټولگه ورکولو دنده 377 دنده. د ټولگه ورکولو دنده 65 دنده.

1 د ټولگه ورکولو دنده 2013 دنده 1 د ټولگه ورکولو دنده 2018 دنده او د ټولگه ورکولو دنده

#	دنده	دنده	دنده (د ټولگه ورکولو دنده)
1	ټولگه ورکولو دنده	ټولگه ورکولو دنده	1,789,425.51
2	د ټولگه ورکولو دنده (د ټولگه ورکولو دنده)	د ټولگه ورکولو دنده	427,144.00
3	د ټولگه ورکولو دنده	د ټولگه ورکولو دنده	1,848,377.07
4	29 د ټولگه ورکولو دنده او 60 د ټولگه ورکولو دنده	د ټولگه ورکولو دنده	1,700,000.00

2009 د ټولگه ورکولو دنده 2013 د ټولگه ورکولو دنده او د ټولگه ورکولو دنده

#	دنده	دنده	دنده (د ټولگه ورکولو دنده)
-	-	-	-

మన తెలంగాణ

m



మొత్తం జిల్లాల సంఖ్య 8



జిల్లాల పేర్లు



జిల్లాల సంఖ్య 4711





د. محمد دستار

جہازوں کی بحالی کے لیے ایک نیا اسکیم شروع کیا گیا۔ اس اسکیم کے تحت جہازوں کی بحالی اور مرمت کے لیے ایک خاص کمیٹی کی تشکیل دی گئی ہے۔ اس کمیٹی کے زیر نگرانی جہازوں کی بحالی اور مرمت کے کام شروع ہوئے ہیں۔ اس کے علاوہ جہازوں کی بحالی اور مرمت کے لیے ایک خاص اسکیم بھی بنائی گئی ہے۔ اس اسکیم کے تحت جہازوں کی بحالی اور مرمت کے کام شروع ہوئے ہیں۔ اس کے علاوہ جہازوں کی بحالی اور مرمت کے لیے ایک خاص اسکیم بھی بنائی گئی ہے۔

رہمتی: 226 دستاویز. کرنڈی کی جہازوں کی بحالی اور مرمت کے لیے 180 دستاویز.

1۔ ستمبر 2013ء سے 1 دسمبر 2018ء تک کی مدت کے لیے رقم کی تفصیل اور اس کے ساتھ ساتھ اس کے

#	دستور	دستور نام کی شرح (پروسیجر)	تعداد (پروسیجر)
1	پاور، بحالی اور مرمت کے لیے رقم کی تفصیل اور اس کے ساتھ ساتھ اس کے	شرح	482,724.00
2	خارج رقم کی تفصیل اور اس کے ساتھ ساتھ اس کے	تعداد	2,214,634.37

2009 سے 2013 تک کی مدت کے لیے رقم کی تفصیل اور اس کے ساتھ ساتھ اس کے

#	دستور	دستور نام کی شرح (پروسیجر)	تعداد (پروسیجر)
-	-	-	-

.....



• 2013

1. 2013 1 2018 1387 1775

1 2013 1 2018 1387 1775

1 2013 1 2018 1387 1775

#	دسته بندی	دسته نام	مبلغ (میلیون ریال)
1	سرمایه گذاری	سرمایه گذاری	39,997,717.68
2	سرمایه گذاری	سرمایه گذاری	13,522,450.92
3	سرمایه گذاری	سرمایه گذاری	498,572.00
4	سرمایه گذاری	سرمایه گذاری	472,900.00
5	سرمایه گذاری	سرمایه گذاری	851,580.60
6	سرمایه گذاری	سرمایه گذاری	7,800,000.00
7	سرمایه گذاری	سرمایه گذاری	1,967,572.00
8	سرمایه گذاری	سرمایه گذاری	744,715.72
9	سرمایه گذاری	سرمایه گذاری	43,941,179.77
10	سرمایه گذاری	سرمایه گذاری	647,640.00
11	سرمایه گذاری	سرمایه گذاری	609,398.40
12	سرمایه گذاری	سرمایه گذاری	690,635,283.30

2009 2013 2009 2013 2009 2013

#	دسته بندی	دسته نام	مبلغ (میلیون ریال)
1	سرمایه گذاری	سرمایه گذاری	330,306.58
2	سرمایه گذاری	سرمایه گذاری	1,430,000.00

دہلی کے لیے ڈیڑھ لاکھ روپے کی رقم کی ضرورت ہے۔ دہلی کے لیے ڈیڑھ لاکھ روپے کی رقم کی ضرورت ہے۔ دہلی کے لیے ڈیڑھ لاکھ روپے کی رقم کی ضرورت ہے۔

**رہنہ: 980 ڈالر، مہنگی اور تیار ڈالر کی رقم: 1500 ڈالر**

1۔ ستمبر 2013ء سے 1 دسمبر 2018ء تک سہ ماہی کی رقم کی ضرورت کی تفصیلات

#	تفصیلات	ڈالر	نمبر (تاریخ)
1	ایئر سروس کے لیے رقم	896,443.11	سرکاری
2	ایئر / جی ڈی کے لیے رقم	178,740.00	سرکاری
3	ٹریننگ کے لیے رقم	995,307.56	سرکاری
4	ایئر کے لیے رقم	138,406,664.49	سرکاری
5	400 ایئر کے لیے رقم	1,679,040.00	سرکاری
6	ایئر کے لیے رقم	167,245.00	سرکاری
7	ایئر کے لیے رقم	4,987,460.15	تیار
8	ایئر کے لیے رقم	83,055.00	سرکاری
9	250 ایئر کے لیے رقم	690,635.28	سرکاری

2009 سے ستمبر 2013ء تک سہ ماہی کی رقم کی ضرورت کی تفصیلات

#	تفصیلات	ڈالر	نمبر (تاریخ)
1	ایئر کے لیے رقم	47,115,909.46	سرکاری
2	ایئر کے لیے رقم	53,033.08	سرکاری



▲ ව. මුදලින් ප්‍රදානය කළ ප්‍රදේශයේ පිහිටීම පිළිබඳව විස්තරයක් පෙන්වන චිත්‍රපටයක් පෙන්වා දීම.



▲ ව. මුදලින් ප්‍රදානය කළ ප්‍රදේශයේ පිහිටීම පිළිබඳව විස්තරයක් පෙන්වා දීම.



▲ ව. මුදලින් ප්‍රදානය කළ ප්‍රදේශයේ පිහිටීම පිළිබඳව විස්තරයක් පෙන්වා දීම.

گەنەڕێ ئێرەنێ ئێرەنێ ئێرەنێ ئێرەنێ ئێرەنێ ئێرەنێ ئێرەنێ ئێرەنێ ئێرەنێ  
 ئێرەنێ ئێرەنێ ئێرەنێ ئێرەنێ ئێرەنێ ئێرەنێ ئێرەنێ ئێرەنێ ئێرەنێ  
 ئێرەنێ ئێرەنێ ئێرەنێ ئێرەنێ ئێرەنێ ئێرەنێ ئێرەنێ ئێرەنێ ئێرەنێ  
 ئێرەنێ ئێرەنێ ئێرەنێ ئێرەنێ ئێرەنێ ئێرەنێ ئێرەنێ ئێرەنێ ئێرەنێ  
 ئێرەنێ ئێرەنێ ئێرەنێ ئێرەنێ ئێرەنێ ئێرەنێ ئێرەنێ ئێرەنێ ئێرەنێ  
 ئێرەنێ ئێرەنێ ئێرەنێ ئێرەنێ ئێرەنێ ئێرەنێ ئێرەنێ ئێرەنێ ئێرەنێ  
 ئێرەنێ ئێرەنێ ئێرەنێ ئێرەنێ ئێرەنێ ئێرەنێ ئێرەنێ ئێرەنێ ئێرەنێ

ئێرەنێ: 536 گەنەڕێ ئێرەنێ ئێرەنێ ئێرەنێ 471 گەنەڕێ.

1 2013-2018 ئێرەنێ ئێرەنێ ئێرەنێ ئێرەنێ ئێرەنێ ئێرەنێ ئێرەنێ

#	گەنەڕێ ئێرەنێ	ئێرەنێ ئێرەنێ	گەنەڕێ ئێرەنێ (ئێرەنێ ئێرەنێ)
1	ئێرەنێ ئێرەنێ ئێرەنێ	ئێرەنێ ئێرەنێ	68,371,144.80
2	ئێرەنێ ئێرەنێ	ئێرەنێ ئێرەنێ	19,785,387.60

2009-2013 ئێرەنێ ئێرەنێ ئێرەنێ ئێرەنێ ئێرەنێ ئێرەنێ ئێرەنێ

#	گەنەڕێ ئێرەنێ	ئێرەنێ ئێرەنێ	گەنەڕێ ئێرەنێ (ئێرەنێ ئێرەنێ)
1	ئێرەنێ ئێرەنێ	ئێرەنێ ئێرەنێ	2,436,333.33
2	ئێرەنێ ئێرەنێ	ئێرەنێ ئێرەنێ	3,805,321.31



دینا کی ترقی

دیہی علاقوں کی ترقی کے لیے حکومت نے کئی اقدامات کیے ہیں۔ ان اقدامات میں سے کئی کو ترجیحی طور پر سمجھا جاتا ہے۔ حکومت کی اس پالیسی کے تحت دیہی علاقوں کی ترقی کے لیے کئی اسکیمیں چلائی جاتی ہیں۔

مجموعی طور پر 1399 دیہی علاقوں کی ترقی کے لیے 1000 دیہی اسکیمیں

1۔ 2013 اور 1 دسمبر 2018 تک سرکاری اور نیم سرکاری طور پر منظور شدہ اسکیمیں

#	اسکیم کی تفصیل	مجموعی قیمت (میلین روپے)
1	دیہی علاقوں کی ترقی کے لیے دیہی اسکیمیں	27,425,805.68
2	دیہی علاقوں کی ترقی کے لیے دیہی اسکیمیں (2 واں ادوار)	8,590,497.04
3	دیہی علاقوں کی ترقی کے لیے دیہی اسکیمیں	48,936,490.21
4	دیہی علاقوں کی ترقی کے لیے دیہی اسکیمیں	938,577.00
5	دیہی علاقوں کی ترقی کے لیے دیہی اسکیمیں	1,947,277.36
6	دیہی علاقوں کی ترقی کے لیے دیہی اسکیمیں	26,577,851.08

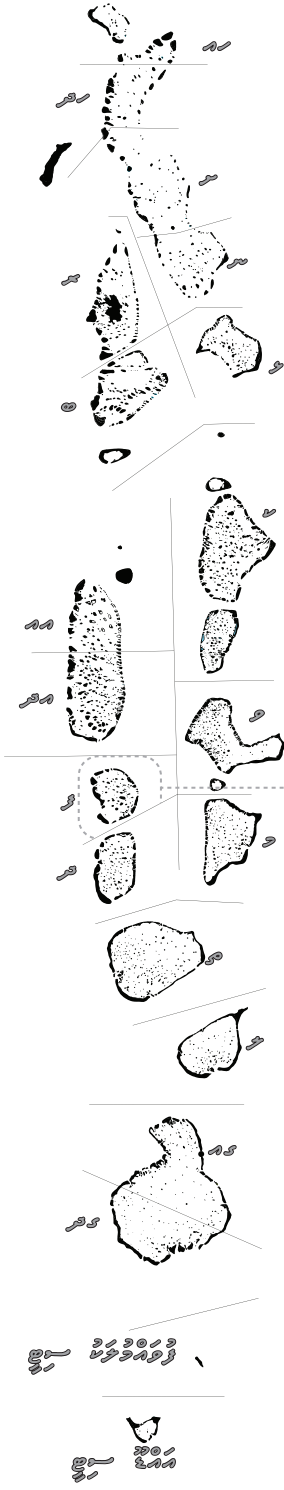
2009 سے 2013 تک سرکاری اور نیم سرکاری طور پر منظور شدہ اسکیمیں

#	اسکیم کی تفصیل	مجموعی قیمت (میلین روپے)
1	دیہی علاقوں کی ترقی کے لیے دیہی اسکیمیں	4,680,252.76
2	دیہی علاقوں کی ترقی کے لیے دیہی اسکیمیں	3,514,353.33

.....



# பெரும்புள்ளி



பெரும்புள்ளி 5 மீட்டர்



4140 மீட்டர்





### ذرائع

مہلک بیماریوں کی روک تھام اور علاج کے لیے طبی امداد فراہم کرنے کے لیے صحت کے شعبے میں سرمایہ کاری کی ضرورت ہے۔ صحت کے شعبے میں سرمایہ کاری کے لیے حکومت کی طرف سے فنڈز فراہم کیے جاتے ہیں۔

### 1323 جیس کی آمدنی کی شرحوں کی تفصیل: 1100 جیس

1۔ 2013 اور 1 دسمبر 2018 اور سیکورٹیز ریگولیٹری اور سٹاک ایکسچینج

#	وصف	دستاویز شدہ رقم	تعمیراتی رقم (تعمیراتی)
1	ایچ ڈی ڈی کے تحت 6 لاکھ 2 ہزار روپے	4,879,961.44	4,879,961.44
2	سپر گریڈ سٹیٹ ڈیولپمنٹ	9,789,517.28	9,789,517.28
3	ذاتی فنڈز کی مدد سے - سٹیٹ ڈیولپمنٹ	842,168.00	842,168.00
4	ذاتی فنڈز کی مدد سے - سٹیٹ ڈیولپمنٹ	491,070.47	491,070.47
5	ذاتی فنڈز کی مدد سے - سٹیٹ ڈیولپمنٹ	287,260.00	287,260.00
6	سٹیٹ ڈیولپمنٹ	281,300.00	281,300.00
7	سٹیٹ ڈیولپمنٹ	285,627.60	285,627.60
8	سٹیٹ ڈیولپمنٹ	278,703.00	278,703.00
9	300 لاکھ کی حد تک سٹیٹ ڈیولپمنٹ	1,302,000.00	1,302,000.00
10	سٹیٹ ڈیولپمنٹ کی مدد سے	609,398.40	609,398.40

### 2009 سے 2013 تک سٹیٹ ڈیولپمنٹ کی تفصیل: 1100 جیس

#	وصف	دستاویز شدہ رقم	تعمیراتی رقم (تعمیراتی)
1	ایچ ڈی ڈی کے تحت 4 لاکھ روپے	789,700.00	789,700.00
2	سپر گریڈ ڈیولپمنٹ	17,551,421.70	17,551,421.70





2009 چى سىرئەتى 2013 سىرئەتىگە سەمىئەتلىك رىئەسەت قىلغۇچىلارنىڭ ۋەزىپىسىگە ئۆزگەرتىش ۋە تەيىنلەش

#	ۋەزىپىسىگە ئۆزگەرتىش	ۋەزىپە نامى	نەتىجىسى (سىرئەتلىك)
1	سىرئەتلىك 3 ئاۋىستىت (خەرىتىگە، ئاۋىستىتلىك ۋە، سىرئەتلىك)	سىرئەتلىك	956,741.60
2	سىرئەتلىك ۋەزىپىسىگە ئۆزگەرتىش ۋە تەيىنلەش ۋەزىپىسىگە ئۆزگەرتىش ۋە تەيىنلەش ۋەزىپىسىگە ئۆزگەرتىش ۋە تەيىنلەش	سىرئەتلىك	1,430,000.00 (خەت ۋە تەيىنلەش ۋەزىپىسىگە ئۆزگەرتىش)
3	سىرئەتلىك ۋەزىپىسىگە ئۆزگەرتىش	سىرئەتلىك	29,183,156.08

.....





238,936.90	سرحد قرا	اگرچہ بیسی ٹریڈنگ کمپنی کے لئے ہے۔	13
1,164,918.15	ٹیکسٹائل	ٹیکسٹائل کے لئے ہے۔	14

2009 سے 2013 تک سرکاری سرکاری اداروں کے لئے

#	دستخط	سرحد قرا	دستخط (تعمیراتی)
1	2 ٹیکسٹائل (ٹیکسٹائل کے لئے ہے)	سرحد قرا	698,783.15
2	2 ٹیکسٹائل	سرحد قرا	762,530.00
3	ٹیکسٹائل کے لئے ہے	سرحد قرا	1,430,000.00
4	ٹیکسٹائل کے لئے ہے	سرحد قرا	19,743,629.57

.....



▲ 2017-18 වසරේදී පිහිටුවන ලද මුස්ලිම් සංගමයේ මධ්‍යස්ථානයේ කාර්යාල සංකීර්ණය. මෙය පිහිටි ප්‍රදේශයේ සංචාරක කර්මාන්තයේ වර්ධනයට දායක වනු ඇතැයි සිතේ.




▲ මහලක්ෂ්මි ප්‍රදේශයේ, මධ්‍යම පළාතේ පිහිටි මහලක්ෂ්මි ප්‍රදේශයේ සංචාරක කර්මාන්තයේ වර්ධනයට දායක වනු ඇතැයි සිතේ.



▲ මහලක්ෂ්මි ප්‍රදේශයේ, මධ්‍යම පළාතේ පිහිටි මහලක්ෂ්මි ප්‍රදේශයේ සංචාරක කර්මාන්තයේ වර්ධනයට දායක වනු ඇතැයි සිතේ.



▲ මහලක්ෂ්මි ප්‍රදේශයේ, මධ්‍යම පළාතේ පිහිටි මහලක්ෂ්මි ප්‍රදේශයේ සංචාරක කර්මාන්තයේ වර්ධනයට දායක වනු ඇතැයි සිතේ.



▲ මහලක්ෂ්මි ප්‍රදේශයේ, මධ්‍යම පළාතේ පිහිටි මහලක්ෂ්මි ප්‍රදේශයේ සංචාරක කර්මාන්තයේ වර්ධනයට දායක වනු ඇතැයි සිතේ.

درمیان، در پیوند با آنکه دولت در سال ۱۹۷۰ و نیز، در میان آنکه  
باز، در میان آنکه دولت در سال ۱۹۷۰ و نیز، در میان آنکه  
دولت، در پیوند با آنکه دولت در سال ۱۹۷۰ و نیز، در میان آنکه

درمیان، ۵۷۶ درمیان، در میان آنکه دولت در سال ۱۹۷۰ و نیز، در میان آنکه

۱. در میان آنکه دولت در سال ۲۰۱۳ و نیز، در میان آنکه دولت در سال ۲۰۱۸

#	درمیان	درمیان (نوعی آنکه دولت)
1	سال ۲	۱,۸۸۱,۰۱۳-۰۰
2	در میان آنکه دولت	۶,۴۲۱,۳۸۰-۶۳
3	در میان آنکه دولت - قوه قضائیه	۲۳۵,۰۰۰-۰۰
4	در میان آنکه دولت - قوه قضائیه	۴۰۹,۸۹۵-۰۰
5	در میان آنکه دولت - قوه قضائیه	۵۴۷,۶۴۰-۰۰
6	در میان آنکه دولت	۱۹۵,۰۰۰-۰۰
7	در میان آنکه دولت	
8	در میان آنکه دولت	۳,۲۱۱,۸۰۰-۰۰
9	در میان آنکه دولت	۵۴۰,۰۰۰-۰۰
10	در میان آنکه دولت	۲,۵۸۵,۹۳۰-۳۴
11	در میان آنکه دولت	۲,۶۲۴,۲۸۲-۹۴

در میان آنکه دولت در سال ۲۰۱۳ و نیز، در میان آنکه دولت در سال ۲۰۱۸

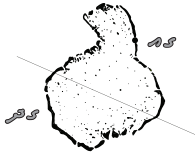
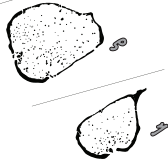
در میان آنکه دولت در سال ۲۰۱۳ و نیز، در میان آنکه دولت در سال ۲۰۱۸

#	درمیان	درمیان (نوعی آنکه دولت)
1	در میان آنکه دولت	۵۴۰,۰۰۰-۰۰





سروں، درختوں، گڑوں، پھولوں کا  
d



گڑوں کا رنگ 6 کرو

گڑوں کا رنگ 6 کرو



گڑوں کا رنگ 5239 کرو





دېمېټري 400 اړخونو اڅټوځي ولسوالۍ زلمه. اړخ 500 اړخونو سره لږه ولسوالۍ دېمېټري زلمه. دېمېټري دېمېټري لږه ولسوالۍ لږه ولسوالۍ دېمېټري زلمه. دېمېټري دېمېټري لږه ولسوالۍ لږه ولسوالۍ دېمېټري زلمه. دېمېټري دېمېټري لږه ولسوالۍ لږه ولسوالۍ دېمېټري زلمه.

**ننګر**

اړخونو 979 دېمېټري دېمېټري دېمېټري اړخونو 1200 دېمېټري

1 څه ولسوالۍ 2013 اړخ 1 دېمېټري 2018 اړخ ولسوالۍ ولسوالۍ ولسوالۍ

#	ولسوالۍ	دېمېټري (څه ولسوالۍ)
1	ولسوالۍ 4 ولسوالۍ دېمېټري (څه ولسوالۍ)	944,887.60
2	ولسوالۍ زلمه.	58,123,832.94
3	ولسوالۍ لږه ولسوالۍ دېمېټري.	744,000.00
4	ولسوالۍ دېمېټري لږه ولسوالۍ دېمېټري.	92,300.00
5	ولسوالۍ دېمېټري لږه ولسوالۍ دېمېټري.	923,464.00
6	ولسوالۍ دېمېټري لږه ولسوالۍ دېمېټري.	45,325.00
7	ولسوالۍ دېمېټري لږه ولسوالۍ دېمېټري.	184,853.00
8	ولسوالۍ دېمېټري لږه ولسوالۍ دېمېټري.	133,093.60

2009 اړخ 2013 ولسوالۍ ولسوالۍ ولسوالۍ ولسوالۍ ولسوالۍ

#	ولسوالۍ	دېمېټري (څه ولسوالۍ)
1	ولسوالۍ لږه ولسوالۍ دېمېټري (څه ولسوالۍ دېمېټري)	1,430,000.00
2	ولسوالۍ 4 ولسوالۍ دېمېټري (ولسوالۍ لږه ولسوالۍ دېمېټري).	815,388.60
3	ولسوالۍ دېمېټري لږه ولسوالۍ دېمېټري.	4,432,949.76





▲ در سال ۲۰۱۴ و ۲۰۱۵ در ساحل شرقی مارینا تعمیرات اساسی انجام شد. در این راستا، در طول این مدت تعمیرات اساسی در تمام ساحل انجام شد.



▲ در سال ۲۰۱۴ و ۲۰۱۵ در ساحل غربی مارینا تعمیرات اساسی انجام شد. در این راستا، در طول این مدت تعمیرات اساسی در تمام ساحل انجام شد.



▲ در سال ۲۰۱۴ و ۲۰۱۵ در ساحل شرقی مارینا تعمیرات اساسی انجام شد. در این راستا، در طول این مدت تعمیرات اساسی در تمام ساحل انجام شد.



▲ در سال ۲۰۱۴ و ۲۰۱۵ در ساحل غربی مارینا تعمیرات اساسی انجام شد. در این راستا، در طول این مدت تعمیرات اساسی در تمام ساحل انجام شد.



▲ در سال ۲۰۱۴ و ۲۰۱۵ در ساحل شرقی مارینا تعمیرات اساسی انجام شد. در این راستا، در طول این مدت تعمیرات اساسی در تمام ساحل انجام شد.



▲ در سال ۲۰۱۴ و ۲۰۱۵ در ساحل غربی مارینا تعمیرات اساسی انجام شد. در این راستا، در طول این مدت تعمیرات اساسی در تمام ساحل انجام شد.



حسابداری مالی و اقتصادی، حسابداری صنعتی و بازرگانی، حسابداری دولتی و خدماتی، حسابداری مدیریت، حسابداری سرمایه‌گذاری و حسابداری دولتی و خدماتی. 100 رشته تحصیلی در سطوح لیسانس، فوق لیسانس و دکتری در دسترس است. همچنین در زمینه‌های مختلف تحصیلی و پژوهشی فعالیت‌ها در حال انجام است. همچنین در زمینه‌های مختلف تحصیلی و پژوهشی فعالیت‌ها در حال انجام است.

**رشته: 1027 در رشته حسابداری و مالیات در سال 1010 در سال**

1. سوابق تحصیلی 2013 رتبه 1 در رشته حسابداری و مالیات در سال 2018

#	دانشگاه	رشته تحصیلی	رتبه (نمره)
1	سوابق تحصیلی 6 مؤسسه دولتی و غیردولتی.	سازمان	6,085,572-81
2	فوق لیسانس دولتی و غیردولتی.	سازمان	744,000-00
3	لیسانس دولتی و غیردولتی 2 مؤسسه دولتی و غیردولتی.	سازمان	665,000-00
4	لیسانس دولتی و غیردولتی 2 مؤسسه دولتی و غیردولتی.	سازمان	128,480-00
5	لیسانس دولتی و غیردولتی 2 مؤسسه دولتی و غیردولتی.	سازمان	93,741-00
6	لیسانس دولتی و غیردولتی 2 مؤسسه دولتی و غیردولتی.	سازمان	23,179,073-00
7	سوابق تحصیلی 2 مؤسسه دولتی و غیردولتی.	سازمان	48,368,191-41
8	250 مؤسسه دولتی و غیردولتی.	سازمان	996,400-00
9	سوابق تحصیلی 2 مؤسسه دولتی و غیردولتی.	سازمان	124,179-00
10	سوابق تحصیلی 2 مؤسسه دولتی و غیردولتی.	سازمان	28,451,389-31
11	سوابق تحصیلی 2 مؤسسه دولتی و غیردولتی.	سازمان	609,398-40

**2009 تا سال 2013 سوابق تحصیلی در رشته حسابداری و مالیات در سال**

#	دانشگاه	رشته تحصیلی	رتبه (نمره)
1	سوابق تحصیلی 2 مؤسسه دولتی و غیردولتی.	سازمان	1,430,000-00 (رتبه و سوابق تحصیلی) (رتبه)



479,597.00	سرد قهر	ذریعہ اہل خانہ کے لئے	14
873,513.00	سرد قهر	اہل خانہ کے لئے (پہلے حصہ)	15
135,771.00	سرد قهر	اہل خانہ کے لئے (دوسرے حصہ)	16
6,293,219.76	تعمیرات کے لئے	اہل خانہ کے لئے	17
17,213,183.85	سرد قهر	موقوفہ کے لئے	18
4,138,320.11	سرد قهر	53 ڈی ایچ کے لئے	19
2,835,500.00	سرد قهر	600 ڈی ایچ کے لئے	20
2,703,000.00	سرد قهر	640 ڈی ایچ کے لئے	21
1,065,367.80	سرد قهر	سولہ ڈی ایچ کے لئے	22
385,500,000.00	سرد قهر	ڈی ایچ کے لئے	23
2,200,000.00	سرد قهر	53 ڈی ایچ کے لئے	24

#	وصف	سرد قهر کی رقم	تعمیرات کے لئے (تعمیرات کے لئے)
1	640 ڈی ایچ کے لئے	2,703,000.00	سرد قهر
2	تعمیرات کے لئے	23,221,385.00	سرد قهر
3	تعمیرات کے لئے	281,511.00	سرد قهر
4	تعمیرات کے لئے	3,514,661.00	سرد قهر
5	تعمیرات کے لئے	1,288,216.08	سرد قهر
6	تعمیرات کے لئے	238,397.85	سرد قهر

.....



336 336 336  
 336 336 336  
 336 336 336  
 336 336 336  
 336 336 336  
 336 336 336

**336 625 2013 1 2018**

1 2013 1 2018

#	رَكْمَتِ	رَكْمَتِ	رَكْمَتِ
1	902,338-45	رَكْمَتِ	رَكْمَتِ
2	587,640-00	رَكْمَتِ	رَكْمَتِ
3	1,400,164-15	رَكْمَتِ	رَكْمَتِ
4	7,565,346-80	رَكْمَتِ	رَكْمَتِ
5	8,397,066-77	رَكْمَتِ	رَكْمَتِ
6	117,533-60	رَكْمَتِ	رَكْمَتِ
7	32,516,487-07	رَكْمَتِ	رَكْمَتِ
8	458,406-12	رَكْمَتِ	160 رَكْمَتِ
9	2,931,823-31	رَكْمَتِ	رَكْمَتِ
10	3,094,042-48	رَكْمَتِ	رَكْمَتِ

2009 2013 2018

#	رَكْمَتِ	رَكْمَتِ	رَكْمَتِ
-	-	-	-



بازرسی‌ها

در بررسی‌ها همواره بر اساس اصول و استانداردهای علمی و روش‌های استاندارد، تحت نظر آزمون‌گران و با استفاده از تجهیزات دقیق و دقیقاً طبق برنامه‌ریزی شده و طبق دستورالعمل‌ها صورت می‌گیرد. همچنین در طول کار، گزارش‌های دقیق و مفصلاً تهیه و ثبت می‌گردد. در سال ۱۳۹۴، طبق برنامه‌ریزی صورت گرفته، ۱۳۳۰ مورد بازرسی صورت گرفته که در جدول زیر نتایج آن درج شده است.

جدول ۱: ۱۳۳۰ مورد بازرسی در طول سال ۱۳۹۴ در خصوص ۹۵۰ مورد از پرونده‌ها.

1. ۱۳۳۰ مورد بازرسی در طول سال ۱۳۹۴ در خصوص ۹۵۰ مورد از پرونده‌ها

#	شرح بازرسی	مبلغ بازرسی (میلیارد ریال)
1	بازرسی و تصدیق حساب‌های مالی	1,280,337.55
2	بازرسی و تصدیق صورت‌های مالی	30,553,101.65
3	بازرسی و تصدیق صورت‌های مالی و حساب‌های	24,159,114.87
4	بازرسی صورت‌های مالی	71,448,664.17
5	بازرسی و تصدیق صورت‌های مالی و حساب‌های	1,495,434.50
6	بازرسی و تصدیق صورت‌های مالی و حساب‌های	101,760.00
7	بازرسی و تصدیق صورت‌های مالی و حساب‌های و حساب‌های	73,197.56
8	بازرسی و تصدیق صورت‌های مالی و حساب‌های	164,912.00
9	بازرسی و تصدیق صورت‌های مالی و حساب‌های	112,915.00
10	بازرسی و تصدیق صورت‌های مالی و حساب‌های و حساب‌های	140,250.00
11	بازرسی و تصدیق صورت‌های مالی و حساب‌های و حساب‌های	1,449,978.76
12	بازرسی و تصدیق صورت‌های مالی و حساب‌های	115,200.00
13	بازرسی و تصدیق صورت‌های مالی و حساب‌های	311,500.00
14	بازرسی و تصدیق صورت‌های مالی و حساب‌های و حساب‌های	6,264,217.94
15	بازرسی و تصدیق صورت‌های مالی و حساب‌های و حساب‌های	503,500.00

46,526,262.00	سرد قور	مرفوع دسوق ئى ئىسىم.	16
57,919,230.65	ئاممىۋى ئىشلىرى	كەسپىي ئىشلىرى.	17
1,108,760.00	سرد قور	250 ئىشلىرى ئىشلىرى ئىشلىرى ئىشلىرى.	18
458,406.12	سرد قور	160 ئىشلىرى ئىشلىرى ئىشلىرى ئىشلىرى.	19

● دى ئىشلىرى، د ئىشلىرى 1 ئىشلىرى ئىشلىرى ئىشلىرى.

2009 يىلى ئىشلىرى 2013 يىلى ئىشلىرى ئىشلىرى ئىشلىرى ئىشلىرى

#	ئىشلىرى	سرد قور ئىشلىرى	ئىشلىرى (ئىشلىرى ئىشلىرى)
1	ئىشلىرى ئىشلىرى ئىشلىرى.	سرد قور	4,544,617.67
2	ئىشلىرى ئىشلىرى ئىشلىرى ئىشلىرى ئىشلىرى.	سرد قور	1,430,000.00 (ئىشلىرى ئىشلىرى)
3	ئىشلىرى 4 ئىشلىرى ئىشلىرى.	سرد قور	472,000.00

دېمېټرا قېمېتې د ښوونځي لاسوهنې لامل شوې. دې لامل شوې، اړخه سره لاسوهنې د ښوونځي لاسوهنې لامل شوې. دې لامل شوې، اړخه سره لاسوهنې د ښوونځي لاسوهنې لامل شوې. دې لامل شوې، اړخه سره لاسوهنې د ښوونځي لاسوهنې لامل شوې.

### د ښوونځي لاسوهنې

لاندې ټولګې 914 ښوونځي لاسوهنې د ښوونځي لاسوهنې لامل شوې 750 ښوونځي لاسوهنې لامل شوې.

1 د ښوونځي لاسوهنې 2013 او 1 د ښوونځي لاسوهنې 2018 تر منځ د ښوونځي لاسوهنې لامل شوې.

#	د ښوونځي لاسوهنې	د ښوونځي لاسوهنې	د ښوونځي لاسوهنې (د ښوونځي لاسوهنې لامل شوې)
1	ښوونځي لاسوهنې د ښوونځي لاسوهنې لامل شوې.	318,252.00	ښوونځي لاسوهنې
2	ښوونځي لاسوهنې د ښوونځي لاسوهنې لامل شوې.	799,910.00	ښوونځي لاسوهنې
3	ښوونځي لاسوهنې 4 ښوونځي لاسوهنې لامل شوې.	1,505,280.00	ښوونځي لاسوهنې
4	ښوونځي لاسوهنې د ښوونځي لاسوهنې لامل شوې.	28,537,308.67	ښوونځي لاسوهنې
5	ښوونځي لاسوهنې د ښوونځي لاسوهنې لامل شوې.	149,680.20	ښوونځي لاسوهنې
6	ښوونځي لاسوهنې د ښوونځي لاسوهنې لامل شوې.	464,280.00	ښوونځي لاسوهنې
7	ښوونځي لاسوهنې د ښوونځي لاسوهنې لامل شوې.	744,000.00	ښوونځي لاسوهنې
8	250 ښوونځي لاسوهنې د ښوونځي لاسوهنې لامل شوې.	996,000.00	ښوونځي لاسوهنې
9	250 ښوونځي لاسوهنې د ښوونځي لاسوهنې لامل شوې.	911,600.00	ښوونځي لاسوهنې
10	ښوونځي لاسوهنې د ښوونځي لاسوهنې لامل شوې.	89,040.00	ښوونځي لاسوهنې
11	ښوونځي لاسوهنې د ښوونځي لاسوهنې لامل شوې.	810,900.00	ښوونځي لاسوهنې
12	600 ښوونځي لاسوهنې د ښوونځي لاسوهنې لامل شوې.	2,534,062.50	ښوونځي لاسوهنې
13	160 ښوونځي لاسوهنې د ښوونځي لاسوهنې لامل شوې.	458,406.12	ښوونځي لاسوهنې
14	ښوونځي لاسوهنې د ښوونځي لاسوهنې لامل شوې.	3,211,800.00	ښوونځي لاسوهنې

730,000.00	سرد قەر	150 لاخر قىلىنىدىغان سىمىنىڭ ئىشلىتىش قىممىتىنىڭ ئۆزگىرىشى.	15
436,345.00	سرد قەر	بىر قىسىم سىمىنىڭ ئۆزگىرىشى.	16
203,500.00	سرد قەر	80 لاخر قىلىنىدىغان سىمىنىڭ ئىشلىتىش قىممىتىنىڭ ئۆزگىرىشى.	17

2009 يىلى مەلۇماتى 2013 يىلى مەلۇماتى بىلەن سېلىشتۇرۇش ۋە ئۆزگىرىش

#	ئۆزگىرىش	سېلىشتۇرۇش ۋە ئۆزگىرىش	ئۆزگىرىش (ئىشلىتىش)
1	سېلىشتۇرۇش	17,800,000.00	سېلىشتۇرۇش
2	سېلىشتۇرۇش	1,430,000.00	سېلىشتۇرۇش (ئۆزگىرىش)

.....





▲ ජීවිත රක්ෂක ක්‍රියා මාර්ගයක් ලෙස සාධන ක්‍රියා වන බේල්බෝල් ක්‍රීඩාවක් පවත්වා ගැනීම.



▲ ජීවිත රක්ෂක ක්‍රියා මාර්ගයක් ලෙස සාධන ක්‍රියා වන ජෛව විවිධත්ව ප්‍රවර්ධනය කිරීම.



▲ ජීවිත රක්ෂක ක්‍රියා මාර්ගයක් ලෙස සාධන ක්‍රියා වන ජෛව විවිධත්ව ප්‍රවර්ධනය කිරීම.



▲ ජීවිත රක්ෂක ක්‍රියා මාර්ගයක් ලෙස සාධන ක්‍රියා වන ජෛව විවිධත්ව ප්‍රවර්ධනය කිරීම.

حکومتی اداروں اور دیگر تنظیموں کے لئے فراہم کیے جانے والے فنڈز کی مقدار 2018 میں 668 کروڑ روپے سے 2019 میں 750 کروڑ روپے میں اضافہ ہوئی ہے۔

حکومتی اداروں اور دیگر تنظیموں کے لئے فراہم کیے جانے والے فنڈز کی مقدار 2018 میں 668 کروڑ روپے سے 2019 میں 750 کروڑ روپے میں اضافہ ہوئی ہے۔

حکومتی اداروں اور دیگر تنظیموں کے لئے فراہم کیے جانے والے فنڈز کی مقدار 2018 میں 668 کروڑ روپے سے 2019 میں 750 کروڑ روپے میں اضافہ ہوئی ہے۔

رہنما: 668 کروڑ روپے، 750 کروڑ روپے، 450 کروڑ روپے

1. 2013 میں 1 کروڑ روپے سے 2018 میں 150 کروڑ روپے تک

#	وفاقی	صوبائی	مجموعی (مجموعی)
1	15,937,339.35	255,860.00	15,937,339.35
2	24,320.00	24,320.00	24,320.00
3	1,970,213.40	1,970,213.40	1,970,213.40
4	5,565,000.00	5,565,000.00	5,565,000.00
5	458,406.12	458,406.12	458,406.12
6	795,000.00	795,000.00	795,000.00
7	862,000.00	862,000.00	862,000.00
8			

2009 سے 2013 تک

#	وفاقی	صوبائی	مجموعی (مجموعی)
-	-	-	-









7,042,436.30	سَرَدِ قَرَأ	جَسَدِ سَأَلِ اِرْدَمَرَدِ نَمَرَس.	2
184,987.00	سَرَدِ قَرَأ	س. اِرْدَمَرَدِ اِكْرَمَرَدِ دَمَرَمَاجِ دَأِ 3 نَأَوَسَمَرَدِ اِرْدَمَرَدِ نَمَرَس.	3
13,290,000.00	سَرَدِ قَرَأ	سَمَرَتَرَدِ اِرْدَمَرَدِ دَسَمَرَمَاجِ نَمَرَس.	4
176,075,308.44	سَرَدِ قَرَأ	سَمَرَمَرَدِ نَمَرَدِ اِرْدَمَرَدِ سَمَرَمَرَدِ دَسَمَرَدِ اِرْدَمَرَدِ نَمَرَس.	5
19,676,953.14	سَرَدِ قَرَأ	سَمَرَتَرَدِ سَمَرَدِ دِ اِرْدَمَرَدِ نَمَرَس.	6
1,430,000.00 (جَعِ دَسَمَرَمَرَدِ زَمَرَتَر)	سَرَدِ قَرَأ	سَمَرَمَرَدِ دَسَمَرَمَرَدِ اِرْدَمَرَدِ سَمَرَمَرَدِ نَمَرَس اِرْدَمَرَدِ سَمَرَمَرَدِ سَمَرَمَرَدِ دَسَمَرَمَرَدِ اِرْدَمَرَدِ نَمَرَس اِرْدَمَرَدِ نَمَرَس.	7

.....



2009 2013 ڀرڻو ڪم ۽ ڪاررواين جو ڄاڻو پيو ۽ ڪاررواين جو ڄاڻو پيو

نمبر (نمبر ۽ ڄاڻو پيو)	ڪاررواين جو ڄاڻو پيو	ڪاررواين جو ڄاڻو پيو	#
5,037,554.86	ڪاررواين جو ڄاڻو پيو	ڪاررواين جو ڄاڻو پيو.	1
45,700,603.90	ڪاررواين جو ڄاڻو پيو	ڪاررواين جو ڄاڻو پيو.	2
53,033.08	ڪاررواين جو ڄاڻو پيو	ڪاررواين جو ڄاڻو پيو.	3
1,430,000.00 (ڪاررواين جو ڄاڻو پيو)	ڪاررواين جو ڄاڻو پيو	ڪاررواين جو ڄاڻو پيو ۽ ڪاررواين جو ڄاڻو پيو ۽ ڪاررواين جو ڄاڻو پيو ۽ ڪاررواين جو ڄاڻو پيو.	4

=====



2009 2013 2009 2013

<p>2009 2013</p>	<p>2009 2013</p>	<p>2009 2013</p>	<p>#</p>
<p>1,430,000.00</p>	<p>2009 2013</p>	<p>2009 2013</p>	<p>1</p>
<p>29,472,252.50</p>	<p>2009 2013</p>	<p>2009 2013</p>	<p>2</p>

.....

میں اہلکار

مندی جیسے اہلکاروں کی تعداد 250 سے زیادہ ہے۔ ان میں سے 250 سے زیادہ اہلکاروں کی تعداد ہے۔

اہلکاروں کی تعداد 802 ہے۔ مندی کے لیے 580 ہے۔

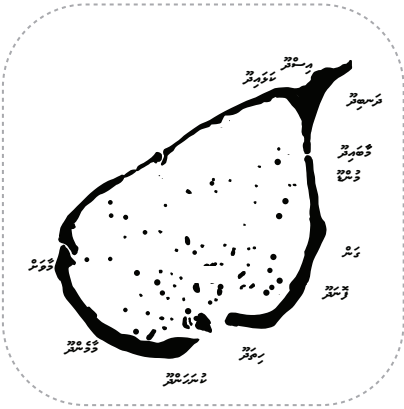
1۔ ستمبر 2013 سے 1 دسمبر 2018 تک سہ ماہی کے لیے 2018 سے 2013 تک کی تعداد

#	تعداد	تعداد	تعداد (مندی کے لیے)
1	247,298.00	سہ ماہی	
2	595,654.00	سہ ماہی	
3	744,000.00	تعمیراتی	
4	131,090.50	سہ ماہی	
5	458,406.12	سہ ماہی	
6	2,190,600.12	تعمیراتی	

2009 سے 2013 تک سہ ماہی کے لیے 2013 سے 2009 تک کی تعداد

#	تعداد	تعداد	تعداد (مندی کے لیے)
1	1,430,000.00	سہ ماہی	

# زراعت و باغبانی



دانش آموزان عزیزم 11 سوره



دانش آموزان عزیزم 11841 سوره







2009 ಜನವರಿ 2013 ರವರೆಗೆ ಸರ್ಕಾರಿ ಆಸ್ಪತ್ರೆಗಳಲ್ಲಿ ಸೇವೆ ಸಲ್ಲಿಸಿದ ವೈದ್ಯಕೀಮಿಗಳಿಗೆ ಸಂಬಳದ ವಿವರ

#	ವಿವರ	ಸಂಬಳದ ವಿವರ	ನಿರೀಕ್ಷಿಸಿದ ಮೊತ್ತ (ರೂಪಾಯಿ)
1	ವಿಶೇಷ ಪರಿಗಣನೆ.	ಸಂಬಳ	27,800,000.00
2	ಸರ್ಕಾರಿ ಆಸ್ಪತ್ರೆಗಳಲ್ಲಿ ಸೇವೆ ಸಲ್ಲಿಸಿದ ವೈದ್ಯಕೀಮಿಗಳಿಗೆ ಸಂಬಳದ ವಿವರ	ಸಂಬಳ	1,430,000.00 (ಇದು ಸಂದಾಯಿಸಿದ ಮೊತ್ತ)
3	ಸರ್ಕಾರಿ ಆಸ್ಪತ್ರೆಗಳಲ್ಲಿ ಸೇವೆ ಸಲ್ಲಿಸಿದ ವೈದ್ಯಕೀಮಿಗಳಿಗೆ ಸಂಬಳದ ವಿವರ	ಸಂಬಳ	17,500,000.00





حکومتی اداروں کی طرف سے فراہم کیے گئے خدمات کی قیمتوں کا جائزہ لیا گیا۔ یہ قیمتیں معقول ہونی چاہئیں۔  
 فراہم کیے گئے خدمات کی قیمتوں کا جائزہ لیا گیا۔ یہ قیمتیں معقول ہونی چاہئیں۔  
 فراہم کیے گئے خدمات کی قیمتوں کا جائزہ لیا گیا۔ یہ قیمتیں معقول ہونی چاہئیں۔

7. زرعی

مجموعی: 303 کروڑ روپے، حکومتی اداروں کی طرف سے فراہم کیے گئے خدمات کی قیمتوں کا جائزہ لیا گیا۔

1۔ ستمبر 2013ء سے 1 دسمبر 2018ء تک فراہم کیے گئے خدمات کی قیمتوں کا جائزہ لیا گیا۔

#	وصف	دفعہ	مقدار (میلین روپے)
-	-	-	-

2009 سے 2013 تک فراہم کیے گئے خدمات کی قیمتوں کا جائزہ لیا گیا۔

#	وصف	دفعہ	مقدار (میلین روپے)
1	حکومتی اداروں کی طرف سے فراہم کیے گئے خدمات کی قیمتوں کا جائزہ لیا گیا۔	سرجری	17,901,943.88
2	حکومتی اداروں کی طرف سے فراہم کیے گئے خدمات کی قیمتوں کا جائزہ لیا گیا۔	سرجری	1,430,000.00 (جزیہ وصولی کے تحت)

.....

## جایزه

در مراسم کتبی جوایز از سوی هیئت مدیره به شرکتها ابراز شد. در این مراسم به شرکتها جوایز تقدیم گردید. در مراسم جوایز به شرکتها ابراز شد. در این مراسم به شرکتها جوایز تقدیم گردید. در مراسم جوایز به شرکتها ابراز شد. در این مراسم به شرکتها جوایز تقدیم گردید.

**کل: 4808 شرکت. شرکتها در این مراسم 5200 شرکت.**

1 به منظور 2013 به 1 شرکت 2018 این شرکتها در این مراسم شرکتها در این مراسم شرکتها در این مراسم

#	نوع	مبلغ (میلیون ریال)
1	جوایز	140,000,000
2	جوایز	50,994,195.51
3	جوایز	540,622.16
4	جوایز	1,493,408.10
5	جوایز	1,984,771.73
6	جوایز	1,545,081.65
7	جوایز	1,663,310.63
8	جوایز	99,990.00
9	جوایز	99,650.00
10	جوایز	99,950.00
11	جوایز	74,400.00
12	جوایز	252,094.50
13	جوایز	813,065.79
14	جوایز	90,833,856.00
15	جوایز	976,155.11

5,615,801.94	تعمیرات و ترمیمات	16	تعمیرات و ترمیمات
1,165,699.00	سرد قہار	17	400 لاٹری کے پوائنٹس کے ساتھ ساتھ دیگر پوائنٹس کے ساتھ ساتھ۔
1,108,760.00	سرد قہار	18	250 لاٹری کے پوائنٹس کے ساتھ ساتھ دیگر پوائنٹس کے ساتھ ساتھ۔ (ڈیٹا کے ساتھ ساتھ)۔
299,590.00	تعمیرات و ترمیمات	19	3 کے ساتھ ساتھ دیگر پوائنٹس کے ساتھ ساتھ۔
4,516,655.82	سرد قہار	20	سرد قہار کے ساتھ ساتھ دیگر پوائنٹس کے ساتھ ساتھ۔
3,535,100.00	سرد قہار	21	2 کے ساتھ ساتھ دیگر پوائنٹس کے ساتھ ساتھ۔
458,406.12	سرد قہار	22	160 لاٹری کے پوائنٹس کے ساتھ ساتھ دیگر پوائنٹس کے ساتھ ساتھ۔ (ڈیٹا کے ساتھ ساتھ)۔
1,256,367.19	سرد قہار	23	500 لاٹری کے پوائنٹس کے ساتھ ساتھ دیگر پوائنٹس کے ساتھ ساتھ۔ (ڈیٹا کے ساتھ ساتھ)۔
3,450,000.00	سرد قہار	24	800 لاٹری کے پوائنٹس کے ساتھ ساتھ دیگر پوائنٹس کے ساتھ ساتھ۔
1,169,699.00	سرد قہار	25	200 لاٹری کے پوائنٹس کے ساتھ ساتھ دیگر پوائنٹس کے ساتھ ساتھ۔
1,148,945.00	تعمیرات و ترمیمات	26	سرد قہار کے ساتھ ساتھ دیگر پوائنٹس کے ساتھ ساتھ۔

2009 کے ساتھ ساتھ 2013 کے ساتھ ساتھ دیگر پوائنٹس کے ساتھ ساتھ۔

#	ڈیٹا کے ساتھ ساتھ	ڈیٹا کے ساتھ ساتھ	تعمیرات و ترمیمات (تعمیرات و ترمیمات)
1	2 کے ساتھ ساتھ دیگر پوائنٹس کے ساتھ ساتھ۔	سرد قہار	359,460.71
2	2 کے ساتھ ساتھ دیگر پوائنٹس کے ساتھ ساتھ۔	سرد قہار	1,430,000.00
3	3 کے ساتھ ساتھ دیگر پوائنٹس کے ساتھ ساتھ۔	سرد قہار	27,565,554.93
4	4 کے ساتھ ساتھ دیگر پوائنٹس کے ساتھ ساتھ۔	سرد قہار	5,912,549.85



• دُونَ

جہزتی مہلہ جہزی واری سہ و سہ لاکھ و سہ سو پانچ سو اسی لاکھ تھی۔ اسی لاکھ تھی و ستر لاکھ سو ستر ہزار تھی، اسی لاکھ تھی و ستر لاکھ سو ستر ہزار تھی۔ اسی لاکھ تھی و ستر لاکھ سو ستر ہزار تھی۔ اسی لاکھ تھی و ستر لاکھ سو ستر ہزار تھی۔ اسی لاکھ تھی و ستر لاکھ سو ستر ہزار تھی۔

۱۹۹۰ء: ۲۰۲۰ء جہزی مہلہ جہزی واری سہ و سہ لاکھ و سہ سو پانچ سو اسی لاکھ ۲۰۰۰ جہزی مہلہ جہزی

1 ۱۹۹۰ء سے ۲۰۱۳ء تک 1 جہزی مہلہ جہزی واری سہ و سہ لاکھ و سہ سو پانچ سو اسی لاکھ

#	دستہ	دستہ نام	مقدار (مہلہ جہزی)
1	مہلہ جہزی واری سہ و سہ لاکھ و سہ سو پانچ سو اسی لاکھ	دستہ نام	13,684,325.52
2	دستہ نام 5 لاکھ و ستر ہزار، دو سو پانچ سو اسی لاکھ	دستہ نام	6,270,044.00
3	دستہ نام	سہ لاکھ	39,864,008.01
4	دستہ نام	سہ لاکھ	416,060.60
5	دستہ نام	سہ لاکھ	92,000.00
6	دستہ نام	سہ لاکھ	5,442,317.99
7	دستہ نام 2 لاکھ و ستر ہزار	سہ لاکھ	699,252.28
8	دستہ نام 2 لاکھ و ستر ہزار، دو سو پانچ سو اسی لاکھ	سہ لاکھ	950,900.00
9	دستہ نام (1 لاکھ و ستر ہزار)، دو سو پانچ سو اسی لاکھ	سہ لاکھ	693,244.00
10	دستہ نام	سہ لاکھ	3,225,748.35
11	400 لاکھ و ستر ہزار، دو سو پانچ سو اسی لاکھ	سہ لاکھ	1,679,040.00
12	دستہ نام (1 لاکھ و ستر ہزار، دو سو پانچ سو اسی لاکھ)	سہ لاکھ	3,211,800.00
13	دستہ نام	سہ لاکھ	810,900.00
14	250 لاکھ و ستر ہزار، دو سو پانچ سو اسی لاکھ	سہ لاکھ	690,635.28

2009 2013 2009 2013

#	دسته بندی	شرح	مبلغ (میلیون ریال)
1	سود	سود خالص	1,430,000.00

.....



▲ මහලක්ෂි ප්‍රදේශයේ පවතින ප්‍රධාන මාර්ග වැඩපිටිමේ වැදගත්කම පිළිබඳව පිළිගැනීමේ ආරම්භක ක්‍රියාමාර්ගයක්.



▲ මහලක්ෂි ප්‍රදේශයේ පවතින ප්‍රධාන මාර්ග වැඩපිටිමේ වැදගත්කම පිළිබඳව පිළිගැනීමේ ආරම්භක ක්‍රියාමාර්ගයක්. මෙහිදී 1000 ටොන් බර පුළුස්සුම් යන්ත්‍රයක් භාවිතයට ගෙන එනු ලැබ ඇත.



▲ මහලක්ෂි ප්‍රදේශයේ පවතින ප්‍රධාන මාර්ග වැඩපිටිමේ වැදගත්කම පිළිබඳව පිළිගැනීමේ ආරම්භක ක්‍රියාමාර්ගයක්. මෙහිදී පුළුස්සුම් යන්ත්‍රයක් භාවිතයට ගෙන එනු ලැබ ඇත.



▲ මහලක්ෂි ප්‍රදේශයේ පවතින ප්‍රධාන මාර්ග වැඩපිටිමේ වැදගත්කම පිළිබඳව පිළිගැනීමේ ආරම්භක ක්‍රියාමාර්ගයක්. මෙහිදී පුළුස්සුම් යන්ත්‍රයක් භාවිතයට ගෙන එනු ලැබ ඇත.



▲ මහලක්ෂි ප්‍රදේශයේ පවතින ප්‍රධාන මාර්ග වැඩපිටිමේ වැදගත්කම පිළිබඳව පිළිගැනීමේ ආරම්භක ක්‍රියාමාර්ගයක්. මෙහිදී පුළුස්සුම් යන්ත්‍රයක් භාවිතයට ගෙන එනු ලැබ ඇත.

دوره 1992 و سال 1392 خورشیدی و غیره نامیده می‌شود. اینگونه می‌تواند  
می‌تواند دوره‌های دیگر را نیز در برگیرد و می‌تواند به نام دیگر نامیده شود. دوره‌های دیگر  
از جمله دوره‌های دیگر را نیز در برگیرد و می‌تواند به نام دیگر نامیده شود.

مجموعاً: 2791 دوره. می‌تواند دوره‌های دیگر را نیز در برگیرد. 2950 دوره.

1. در سال 2013 به 1 دوره در سال 2018 و در سال 2019 و در سال 2020

#	دسته بندی	دوره نام	تعداد (مجموعاً)
1	دوره‌های دیگر	دوره‌های دیگر	1,663,310-63
2	دوره‌های دیگر	دوره‌های دیگر	501,973-07
3	85 دوره‌های دیگر	دوره‌های دیگر	65,535,000-00
4	50 دوره‌های دیگر	دوره‌های دیگر	38,550,000-00
5	9 دوره‌های دیگر	دوره‌های دیگر	4,249,999-98
6	14.9 سال دیگر	دوره‌های دیگر	430,997,193-10
7	دوره‌های دیگر	دوره‌های دیگر	47,139,214-00
8	4.4 سال دیگر	دوره‌های دیگر	47,213,032-71
9	دوره‌های دیگر	دوره‌های دیگر	4,724,664-31
10	دوره‌های دیگر	دوره‌های دیگر	9,000,135-14
11	1 دوره دیگر	دوره‌های دیگر	1,418,256-29
12	دوره‌های دیگر	دوره‌های دیگر	92,394-90
13	2 دوره دیگر	دوره‌های دیگر	1,395,912-20
14	دوره‌های دیگر	دوره‌های دیگر	10,441,598-32
15	دوره‌های دیگر	دوره‌های دیگر	882,713-13
16	دوره‌های دیگر	دوره‌های دیگر	105,950,820-00



2,440,164.89	سرد قەر	510 لاڭچى ۋە سىمىڭ تىرەك سەۋەب قىلىنغان قىزىقۇچىلىق.	17
2,454,268.87	سرد قەر	600 لاڭچى ۋە سىمىڭ تىرەك سەۋەب قىلىنغان قىزىقۇچىلىق.	18
2,012,618.40	سرد قەر	نۇرغۇن قىزىقۇچىلىق قىلىنغان قىزىقۇچىلىق.	19

● جۇڭگو ئىقتىسادى، سىرتقى تىجارەت، ئىنچىكە قىزىقۇچىلىق قىلىنغان قىزىقۇچىلىق.

2009 يىلى سىرتقى تىجارەت 2013 يىلى سىرتقى تىجارەت سىرتقى تىجارەت رىسكى قىزىقۇچىلىق ۋە سىرتقى تىجارەت

#	ۋە سىرتقى تىجارەت	سرد قەر ۋە سىرتقى تىجارەت	نۇرغۇن قىزىقۇچىلىق (سىرتقى تىجارەت)
1	سىرتقى تىجارەت	سرد قەر	42,500,000.00
2	جۇڭگو ئىقتىسادى	سرد قەر	5,936,618.28
3	جۇڭگو ئىقتىسادى، سىرتقى تىجارەت، سىرتقى تىجارەت ۋە سىرتقى تىجارەت	سرد قەر	575,564.47
4	سىرتقى تىجارەت ۋە سىرتقى تىجارەت، سىرتقى تىجارەت ۋە سىرتقى تىجارەت	سرد قەر	1,430,000.00 (جۇڭگو ۋە سىرتقى تىجارەت) (سىرتقى تىجارەت)
5	سىرتقى تىجارەت سىرتقى تىجارەت	سرد قەر	39,772,952.49

.....

انٽرنيشنل ڪمپنيز ڪونٽريبلز ڪميشن جي ڪاروبار ۽ ڪاروبار جي سروسون جي  
 انٽرنيشنل ڪمپنيز ڪونٽريبلز ڪميشن جي ڪاروبار ۽ ڪاروبار جي سروسون جي  
 سروسون جي ڪمپنيز ڪونٽريبلز ڪميشن جي ڪاروبار ۽ ڪاروبار جي سروسون جي  
 ڪاروبار ۽ ڪاروبار جي سروسون جي ڪمپنيز ڪونٽريبلز ڪميشن جي ڪاروبار ۽ ڪاروبار جي سروسون جي  
 ڪمپنيز ڪونٽريبلز ڪميشن جي ڪاروبار ۽ ڪاروبار جي سروسون جي ڪمپنيز ڪونٽريبلز ڪميشن جي ڪاروبار ۽ ڪاروبار جي سروسون جي

1422 ڊولٽر جي ڪمپنيز ڪونٽريبلز ڪميشن جي ڪاروبار ۽ ڪاروبار جي سروسون جي 1174 ڊولٽر

1 ۽ 2013 مهينا 1 ڊولٽر 2018 مهينا 2013 مهينا 1 ڊولٽر 2018 مهينا 2013 مهينا 1 ڊولٽر 2018 مهينا 2013 مهينا 1 ڊولٽر

#	ڪمپنيز	ڪاروبار ۽ ڪاروبار جي سروسون	ڪمپنيز (ڪاروبار ۽ ڪاروبار جي سروسون)
1	ڪاروبار ۽ ڪاروبار جي سروسون (و. ڪمپنيز)	ڪاروبار ۽ ڪاروبار جي سروسون	970,490.77
2	ڪاروبار ۽ ڪاروبار جي سروسون	ڪاروبار ۽ ڪاروبار جي سروسون	6,500,000.00
3	ڪاروبار ۽ ڪاروبار جي سروسون	ڪاروبار ۽ ڪاروبار جي سروسون	744,000.00
4	ڪاروبار ۽ ڪاروبار جي سروسون	ڪاروبار ۽ ڪاروبار جي سروسون	99,500.00
5	ڪاروبار ۽ ڪاروبار جي سروسون	ڪاروبار ۽ ڪاروبار جي سروسون	386,000.00
6	ڪاروبار ۽ ڪاروبار جي سروسون	ڪاروبار ۽ ڪاروبار جي سروسون	31,046,890.14
7	180 ڪاروبار ۽ ڪاروبار جي سروسون	ڪاروبار ۽ ڪاروبار جي سروسون	850,000.00
8	400 ڪاروبار ۽ ڪاروبار جي سروسون	ڪاروبار ۽ ڪاروبار جي سروسون	1,802,000.00
9	ڪاروبار ۽ ڪاروبار جي سروسون (و. ڪمپنيز، ڪمپنيز، ڪمپنيز)	ڪاروبار ۽ ڪاروبار جي سروسون	74,200.00
10	160 ڪاروبار ۽ ڪاروبار جي سروسون	ڪاروبار ۽ ڪاروبار جي سروسون	458,406.12
11	ڪاروبار ۽ ڪاروبار جي سروسون	ڪاروبار ۽ ڪاروبار جي سروسون	30,146,249.34

2009 جي ڪاروبار ۽ ڪاروبار جي سروسون 2013 مهينا 2009 مهينا 2013 مهينا 2009 مهينا 2013 مهينا 2009 مهينا 2013 مهينا 2009 مهينا 2013 مهينا 2009 مهينا 2013 مهينا

#	ڪمپنيز	ڪاروبار ۽ ڪاروبار جي سروسون	ڪمپنيز (ڪاروبار ۽ ڪاروبار جي سروسون)
1	ڪاروبار ۽ ڪاروبار جي سروسون	ڪاروبار ۽ ڪاروبار جي سروسون	35,884,655.26



764,331.50	سَرَجِ قَوْرٍ	سَمَوَاتِی ۴ لَوَاسِمِی ۴ اِنْدَاقِی ۴ دَکَوْرِی ۴ سَمَوَاتِی ۴	2
1,430,000.00 (قَوْرِ دَکَوْرِی ۴ نَمَوَاتِی)	سَرَجِ قَوْرٍ	سَمَوَاتِی ۴ دَکَوْرِی ۴ اِنْدَاقِی ۴ سَمَوَاتِی ۴ دَکَوْرِی ۴ سَمَوَاتِی ۴ دَکَوْرِی ۴ سَمَوَاتِی ۴ نَمَوَاتِی ۴ سَمَوَاتِی ۴ دَکَوْرِی ۴ سَمَوَاتِی ۴	3

=====





چشمه بهار آب و برق و گاز و سوله‌های مختلف و سرویس‌های دیگر، این مرکز را قادر می‌سازد که آب و برق و گاز را به صورت یکپارچه و با کیفیت بالا به مشتریان عرضه کند. این مرکز با بهره‌گیری از بهترین تجهیزات و مواد اولیه، توانسته است تا به امروز به یکی از مراکز برتر در زمینه ارائه خدمات آب و برق و گاز در شهر تهران تبدیل شود.

این مرکز با بهره‌گیری از بهترین تجهیزات و مواد اولیه، توانسته است تا به امروز به یکی از مراکز برتر در زمینه ارائه خدمات آب و برق و گاز در شهر تهران تبدیل شود.

این مرکز با بهره‌گیری از بهترین تجهیزات و مواد اولیه، توانسته است تا به امروز به یکی از مراکز برتر در زمینه ارائه خدمات آب و برق و گاز در شهر تهران تبدیل شود.

1026 درصد رشد در میزان درآمد حاصل از خدمات در سال 828 درصد رشد

1. عملکرد مالی در سال 2013 میلادی و مقایسه آن با سال 2018

#	شرح	مبلغ (میلیارد ریال)
1	درآمد حاصل از خدمات آب و برق و گاز	689,600-00
2	درآمد حاصل از خدمات سایر	744,000-00
3	درآمد حاصل از خدمات دیگر (غیر از خدمات آب و برق و گاز و سایر)	109,944,600

مقایسه عملکرد مالی در سال 2013 میلادی و سال 2009

#	شرح	مبلغ (میلیارد ریال)
-	-	-


.....

# అగ్గిని గుర్తించండి

# ag




అగ్గిని గుర్తించండి 9 ముందు



అగ్గిని గుర్తించండి  
అగ్గిని గుర్తించండి

అగ్గిని గుర్తించండి 8477 ముందు



در صورت لزوم، بازرسی‌ها می‌تواند شامل بررسی اسناد و مدارک، مصاحبه با پرسنل، مشاهده فرآیندها، آزمایش‌ها، اندازه‌گیری‌ها، و سایر اقدامات باشد. همچنین، بازرسی‌ها می‌تواند شامل بررسی سیستم‌های کنترل کیفیت، سیستم‌های مدیریت ریسک، سیستم‌های مدیریت محیط زیست، سیستم‌های مدیریت ایمنی و بهداشت، سیستم‌های مدیریت مالی، سیستم‌های مدیریت منابع انسانی، سیستم‌های مدیریت اطلاعات، سیستم‌های مدیریت انرژی، سیستم‌های مدیریت آب و هوا، سیستم‌های مدیریت خاک و لرزه، سیستم‌های مدیریت سوانح، سیستم‌های مدیریت بحران، سیستم‌های مدیریت تغییر، سیستم‌های مدیریت پروژه، سیستم‌های مدیریت زنجیره تامین، سیستم‌های مدیریت مشتری، سیستم‌های مدیریت تامین کننده، سیستم‌های مدیریت فرآیند، سیستم‌های مدیریت محصول، سیستم‌های مدیریت خدمات، سیستم‌های مدیریت بازاریابی، سیستم‌های مدیریت فروش، سیستم‌های مدیریت بازرگانی، سیستم‌های مدیریت حقوق مالکانه، سیستم‌های مدیریت حقوق معنوی، سیستم‌های مدیریت حقوق اساسی، سیستم‌های مدیریت حقوق بین‌المللی، سیستم‌های مدیریت حقوق داخلی، سیستم‌های مدیریت حقوق خصوصی، سیستم‌های مدیریت حقوق عمومی، سیستم‌های مدیریت حقوق کیفری، سیستم‌های مدیریت حقوق مدنی، سیستم‌های مدیریت حقوق تجارت، سیستم‌های مدیریت حقوق پزشکی، سیستم‌های مدیریت حقوق دندانپزشکی، سیستم‌های مدیریت حقوق دندان‌سازی، سیستم‌های مدیریت حقوق دارو، سیستم‌های مدیریت حقوق تجهیزات پزشکی، سیستم‌های مدیریت حقوق خدمات بهداشتی، سیستم‌های مدیریت حقوق خدمات درمانی، سیستم‌های مدیریت حقوق خدمات توانبخشی، سیستم‌های مدیریت حقوق خدمات مراقبت بلندمدت، سیستم‌های مدیریت حقوق خدمات مراقبت در منزل، سیستم‌های مدیریت حقوق خدمات مراقبت در محل کار، سیستم‌های مدیریت حقوق خدمات مراقبت در محل زندگی، سیستم‌های مدیریت حقوق خدمات مراقبت در محل کار، سیستم‌های مدیریت حقوق خدمات مراقبت در محل زندگی، سیستم‌های مدیریت حقوق خدمات مراقبت در محل کار، سیستم‌های مدیریت حقوق خدمات مراقبت در محل زندگی.

انگیزه: 1662 در نظر گرفته شده است. کد رهگیری: 716 در نظر گرفته شده است.

1. در سال 2013 میلادی 1 در نظر گرفته شده است و در سال 2018 میلادی 716 در نظر گرفته شده است.

#	توضیحات	مبلغ (تومان)	نوع هزینه
1	در نظر گرفته شده است.	740,068.35	سود
2	در نظر گرفته شده است.	534,012.10	سود
3	در نظر گرفته شده است.	680,653.00	سود
4	در نظر گرفته شده است.	92,000.00	سود
5	در نظر گرفته شده است.	31,765,931.76	تأمین
6	در نظر گرفته شده است.	24,818,778.64	تأمین
7	در نظر گرفته شده است.	1,134,592.88	تأمین
8	25 در نظر گرفته شده است.	1,394,660.51	سود
9	در نظر گرفته شده است.	872,780.60	سود
10	در نظر گرفته شده است.	132,255.00	سود
11	در نظر گرفته شده است.	1,395,121.00	سود
12	25 در نظر گرفته شده است.	2,100,000.00	سود
13	200 در نظر گرفته شده است.	597,675.35	سود

2009 2013 2009 2013

#	دسته بندی	شرح هزینه	مبلغ (میلیون ریال)
1	سرمایه ثابت	سرمایه ثابت (تجهیزات، کالاهای مصرفی، زمین و ساختمان)	1,430,000.00

.....



778,961.14	سرد قەر	سۆيۇمۇر ئۇمۇمىي قۇبۇلمىسىنىڭ ئىسسىق سۇ سۈمۈرۈش ۋە سۇ تەمىناتى.	12
1,670,405.00	سرد قەر	بىخ قۇبۇلمىسىنىڭ ئىسسىق سۇ سۈمۈرۈش ۋە سۇ تەمىناتى.	13
1,331,909.42	سرد قەر	سۆيۇمۇر ئۇمۇمىي قۇبۇلمىسىنىڭ ئىسسىق سۇ سۈمۈرۈش ۋە سۇ تەمىناتى.	14
1,327,432.70	سرد قەر	سۆيۇمۇر ئۇمۇمىي قۇبۇلمىسىنىڭ ئىسسىق سۇ سۈمۈرۈش ۋە سۇ تەمىناتى.	15
12,191,346.80	سرد قەر	ئىسسىق سۇ سۈمۈرۈش ۋە سۇ تەمىناتى.	16
8,397,066.77	سرد قەر	سۆيۇمۇر ئۇمۇمىي قۇبۇلمىسىنىڭ ئىسسىق سۇ سۈمۈرۈش ۋە سۇ تەمىناتى.	17
397,500.00	سرد قەر	بىخ قۇبۇلمىسىنىڭ ئىسسىق سۇ سۈمۈرۈش ۋە سۇ تەمىناتى.	18
188,463.80	سرد قەر	بىخ قۇبۇلمىسىنىڭ ئىسسىق سۇ سۈمۈرۈش ۋە سۇ تەمىناتى.	19
80,184,000.00	سرد قەر	52 ئىسسىق سۇ سۈمۈرۈش ۋە سۇ تەمىناتى.	20
995,974.21	ئامبار ئىسسىق سۇ سۈمۈرۈش	قۇبۇلمىسىنىڭ ئىسسىق سۇ سۈمۈرۈش ۋە سۇ تەمىناتى.	21
1,067,307.14	سرد قەر	ئىسسىق سۇ سۈمۈرۈش ۋە سۇ تەمىناتى.	22
132,601.28	سرد قەر	ئىسسىق سۇ سۈمۈرۈش ۋە سۇ تەمىناتى.	23
523,315.67	سرد قەر	ئىسسىق سۇ سۈمۈرۈش ۋە سۇ تەمىناتى (بىخ قۇبۇلمىسى، بىخ قۇبۇلمىسى، بىخ قۇبۇلمىسى، بىخ قۇبۇلمىسى).	24
7,364,329.86	سرد قەر	ئىسسىق سۇ سۈمۈرۈش ۋە سۇ تەمىناتى (بىخ قۇبۇلمىسى، بىخ قۇبۇلمىسى، بىخ قۇبۇلمىسى، بىخ قۇبۇلمىسى).	25
40,985,234.34	ئامبار ئىسسىق سۇ سۈمۈرۈش	قۇبۇلمىسىنىڭ ئىسسىق سۇ سۈمۈرۈش ۋە سۇ تەمىناتى.	26
1,568,800.00	سرد قەر	بىخ قۇبۇلمىسىنىڭ ئىسسىق سۇ سۈمۈرۈش ۋە سۇ تەمىناتى.	27
160,767.00	سرد قەر	بىخ قۇبۇلمىسىنىڭ ئىسسىق سۇ سۈمۈرۈش ۋە سۇ تەمىناتى.	28
3,378,750.00	سرد قەر	800 ئىسسىق سۇ سۈمۈرۈش ۋە سۇ تەمىناتى.	29





2009 2013 2009 2013

#	دسته بندی	شرح هزینه در صورتی که در صورتی که
1	1,430,000.00	سهم در هزینه های جاری و غیره (تجزیه و تحلیل)
2	296,989.00	سهم در هزینه های جاری
3	420,860.00	سهم در هزینه های جاری

.....

جہتوں پر مشتمل "تعمیراتی قرضوں" کے تحت 100 لاکھ روپے سے زائد قرضوں پر  
 عمل درآمد ہوگا۔ ان کے تحت قرضوں کی مدتوں کو طویل کرنے کی سہولتیں فراہم کی گئی ہیں۔  
 جہتوں پر عمل درآمد ہوگا۔ جہتوں پر عمل درآمد ہوگا، قرضوں کی مدتوں کو طویل کرنے کی سہولتیں فراہم کی گئی ہیں۔  
 قرضوں کی مدتوں کو طویل کرنے کی سہولتیں فراہم کی گئی ہیں۔ قرضوں کی مدتوں کو طویل کرنے کی سہولتیں فراہم کی گئی ہیں۔  
 قرضوں کی مدتوں کو طویل کرنے کی سہولتیں فراہم کی گئی ہیں۔ قرضوں کی مدتوں کو طویل کرنے کی سہولتیں فراہم کی گئی ہیں۔

مجموعی: 1074 قرضوں پر عمل درآمد کی گئی ہے۔ قرضوں کی مدتوں کو طویل کرنے کی سہولتیں فراہم کی گئی ہیں۔ 558 قرضوں پر

1۔ سہولتوں کے تحت 2013 سے 1 دسمبر 2018 تک سہولتوں پر عمل درآمد کی گئی ہے۔

#	تفصیلات	مبلغ (روپے)	تفصیلات (مجموعی)
1	مکمل قرضوں پر عمل درآمد کی گئی ہے۔	401,291.94	تعمیراتی قرضوں
2	1 سالہ قرضوں (مجموعی) پر عمل درآمد کی گئی ہے۔	573,765.00	مکمل قرضوں
3	50 سالہ قرضوں (مجموعی) پر عمل درآمد کی گئی ہے۔	220,138,852.52	مکمل قرضوں (مجموعی)
4	جہتوں پر عمل درآمد کی گئی ہے۔	5,951,687.57	مکمل قرضوں
5	مکمل قرضوں، سہولتوں، قرضوں اور سہولتوں پر عمل درآمد کی گئی ہے۔	328,482.08	مکمل قرضوں
6	سہولتوں پر عمل درآمد کی گئی ہے۔	192,850.00	مکمل قرضوں
7	سہولتوں پر عمل درآمد کی گئی ہے۔	744,000.00	تعمیراتی قرضوں
8	200 سالہ قرضوں پر عمل درآمد کی گئی ہے۔	597,675.35	مکمل قرضوں

2009 سے 2013 تک سہولتوں پر عمل درآمد کی گئی ہے۔

#	تفصیلات	مبلغ (روپے)	تفصیلات (مجموعی)
1	مکمل قرضوں پر عمل درآمد کی گئی ہے۔	45,614,812.24	مکمل قرضوں
2	سہولتوں پر عمل درآمد کی گئی ہے۔	1,430,000.00	مکمل قرضوں (مجموعی)

1. 2013 1 2018 1001 2052  
 2. 3. 4. 5. 6. 7. 8. 9. 10. 11. 12. 13.

**1001 2052**

1 2013 1 2018 1001 2052

| #  | وٲٲٲٲٲ | وٲٲٲٲٲ | وٲٲٲٲٲ         |
|----|--------|--------|----------------|
| 1  | وٲٲٲٲٲ | وٲٲٲٲٲ | 1,495,628.49   |
| 2  | وٲٲٲٲٲ | وٲٲٲٲٲ | 471,305.00     |
| 3  | وٲٲٲٲٲ | وٲٲٲٲٲ | 220,138,852.52 |
| 4  | وٲٲٲٲٲ | وٲٲٲٲٲ | 4,451,963.96   |
| 5  | وٲٲٲٲٲ | وٲٲٲٲٲ | 1,507,744.30   |
| 6  | وٲٲٲٲٲ | وٲٲٲٲٲ | 2,898,553.32   |
| 7  | وٲٲٲٲٲ | وٲٲٲٲٲ | 580,540.82     |
| 8  | وٲٲٲٲٲ | وٲٲٲٲٲ | 352,700.00     |
| 9  | وٲٲٲٲٲ | وٲٲٲٲٲ | 840,124.20     |
| 10 | وٲٲٲٲٲ | وٲٲٲٲٲ | 60,000.00      |
| 11 | وٲٲٲٲٲ | وٲٲٲٲٲ | 70,250.00      |
| 12 | وٲٲٲٲٲ | وٲٲٲٲٲ | 872,780.60     |
| 13 | وٲٲٲٲٲ | وٲٲٲٲٲ | 821,772.15     |

|              |          |   |    |
|--------------|----------|---|----|
| 1,802,000.00 | سرحد قرا | 400 ماڻھو ۽ سرحد ۾ ڪجهه ڊگھو ڏيکارڻ لاءِ.           | 14 |
| 74,200.00    | سرحد قرا | ڇوڪرن جي ڏيکارڻ لاءِ (ج. ڏيکارڻ، ڪرسي، ڪرسي، ڪرسي). | 15 |
| 2,100,000.00 | سرحد قرا | 25 ڏيکارڻ لاءِ ڪرسي ۽ ڪرسي ڏيکارڻ لاءِ.             | 16 |

2009 ۽ 2013 جي مقابلي ۾ سرحد ۾ ڪرسي ۽ ڪرسي ڏيکارڻ لاءِ ڪرسي ڏيکارڻ لاءِ

| # | ڏيکارڻ  | ڪرسي ڏيکارڻ لاءِ ڪرسي ڏيکارڻ لاءِ (ڪرسي ڏيکارڻ لاءِ) |
|---|---|--|
| 1 | ڪرسي ڏيکارڻ لاءِ.                                   | 2,774,284.00   |
| 2 | ڪرسي ڏيکارڻ لاءِ.                                   | 35,500,000.00  |
| 3 | ڪرسي ڏيکارڻ لاءِ ڪرسي ڏيکارڻ لاءِ.                  | 43,695,654.00  |
| 4 | ڪرسي ڏيکارڻ لاءِ ڪرسي ڏيکارڻ لاءِ ڪرسي ڏيکارڻ لاءِ. | 1,430,000.00 (ڪرسي ڏيکارڻ لاءِ ڪرسي ڏيکارڻ لاءِ)     |

.....



2009 2013 ڀڳوڻو ڪم ۽ ڪارروائي جو ڄاڻو ڏيکارڻ وارو ٽيبل

| # | ڪم جو نالو   | ڪم جو ڄاڻو ڏيکارڻ وارو ڄاڻو | ڪم جو ڄاڻو ڏيکارڻ وارو ڄاڻو (پروگرام ۾)    |
|---|--|-----------------------------|--|
| 1 | سول سروس ۽ ڪارروائي ڪم ۽ ڪارروائي جو ڄاڻو ڏيکارڻ وارو ڄاڻو     | سول سروس                    | 1,430,000.00 (ڪم جو ڄاڻو ڏيکارڻ وارو ڄاڻو) |
| 2 | ڪم ۽ ڪارروائي جو ڄاڻو ڏيکارڻ وارو ڄاڻو 1 ڄاڻو ڏيکارڻ وارو ڄاڻو | سول سروس                    | 263,000.00                                 |

=====



AS. The mosque is a beautiful building with a large arched doorway. It is a place of worship for the community. The mosque is located in the heart of the city. It is a place of peace and tranquility. The mosque is a symbol of the community's faith and devotion.



AS. The town is a beautiful coastal town with a large artificial lagoon. It is a place of peace and tranquility. The town is a symbol of the community's faith and devotion. The town is a place of peace and tranquility. The town is a symbol of the community's faith and devotion.



AS. The town is a beautiful coastal town with a large artificial lagoon. It is a place of peace and tranquility. The town is a symbol of the community's faith and devotion. The town is a place of peace and tranquility. The town is a symbol of the community's faith and devotion.



AS. The group of men are standing in front of the building entrance. They are all wearing white shirts. They are a group of community leaders. They are a group of community leaders. They are a group of community leaders. They are a group of community leaders.



AS. The group of people are standing near the JCB truck. They are all wearing casual clothes. They are a group of community members. They are a group of community members. They are a group of community members. They are a group of community members.



AS. The group of men are standing in a line inside the hall. They are all wearing blue shirts. They are a group of community members. They are a group of community members. They are a group of community members. They are a group of community members.

1. 565 دَرِسْ، مَكْتَبْ رِ كَرْمَلِي دَرِسْ اَمْتَقْت: 250 دَرِسْ

دَرِسْ مَكْتَبْ رِ كَرْمَلِي دَرِسْ اَمْتَقْت و سَوْدَنِي دَرِسْ اَمْتَقْت و سَوْدَنِي دَرِسْ اَمْتَقْت  
 دَرِسْ اَمْتَقْت دَرِسْ اَمْتَقْت دَرِسْ اَمْتَقْت دَرِسْ اَمْتَقْت دَرِسْ اَمْتَقْت دَرِسْ اَمْتَقْت  
 دَرِسْ اَمْتَقْت دَرِسْ اَمْتَقْت دَرِسْ اَمْتَقْت دَرِسْ اَمْتَقْت دَرِسْ اَمْتَقْت دَرِسْ اَمْتَقْت  
 دَرِسْ اَمْتَقْت دَرِسْ اَمْتَقْت دَرِسْ اَمْتَقْت دَرِسْ اَمْتَقْت دَرِسْ اَمْتَقْت دَرِسْ اَمْتَقْت  
 دَرِسْ اَمْتَقْت دَرِسْ اَمْتَقْت دَرِسْ اَمْتَقْت دَرِسْ اَمْتَقْت دَرِسْ اَمْتَقْت دَرِسْ اَمْتَقْت

1. 565 دَرِسْ، مَكْتَبْ رِ كَرْمَلِي دَرِسْ اَمْتَقْت: 250 دَرِسْ

1 دَرِسْ 2013 رِسْ 1 دَرِسْ 2018 رِسْ سَوْدَنِي دَرِسْ اَمْتَقْت دَرِسْ اَمْتَقْت دَرِسْ اَمْتَقْت

| # | دَرِسْ                     | دَرِسْ اَمْتَقْت           | دَرِسْ اَمْتَقْت |
|---|----------------------------|----------------------------|------------------|
| 1 | سَوْدَنِي دَرِسْ اَمْتَقْت | سَوْدَنِي دَرِسْ اَمْتَقْت | 901,325.72       |
| 2 | سَوْدَنِي دَرِسْ اَمْتَقْت | سَوْدَنِي دَرِسْ اَمْتَقْت | 32,692,300.13    |
| 3 | سَوْدَنِي دَرِسْ اَمْتَقْت | سَوْدَنِي دَرِسْ اَمْتَقْت | 391,160.00       |
| 4 | سَوْدَنِي دَرِسْ اَمْتَقْت | سَوْدَنِي دَرِسْ اَمْتَقْت | 1,023,788.03     |
| 5 | سَوْدَنِي دَرِسْ اَمْتَقْت | سَوْدَنِي دَرِسْ اَمْتَقْت | 6,998,173.00     |
| 6 | سَوْدَنِي دَرِسْ اَمْتَقْت | سَوْدَنِي دَرِسْ اَمْتَقْت | 849,250.68       |
| 7 | سَوْدَنِي دَرِسْ اَمْتَقْت | سَوْدَنِي دَرِسْ اَمْتَقْت | 1,970,213.40     |

دَرِسْ اَمْتَقْت دَرِسْ اَمْتَقْت دَرِسْ اَمْتَقْت دَرِسْ اَمْتَقْت دَرِسْ اَمْتَقْت دَرِسْ اَمْتَقْت

2009 2013 2009 2013 2009 2013 2009 2013 2009 2013

| <p>2009 2013 2009 2013 2009 2013 2009 2013 2009 2013</p>                    | <p>2009 2013 2009 2013 2009 2013 2009 2013 2009 2013</p> | <p>2009 2013 2009 2013 2009 2013 2009 2013 2009 2013</p> | <p>2009 2013 2009 2013 2009 2013 2009 2013 2009 2013</p> |
|---|--|--|--|
| <p>1,430,000.00<br/>(2009 2013 2009 2013 2009 2013 2009 2013 2009 2013)</p> | <p>2009 2013 2009 2013 2009 2013 2009 2013 2009 2013</p> | <p>2009 2013 2009 2013 2009 2013 2009 2013 2009 2013</p> | <p>1</p>   |

.....







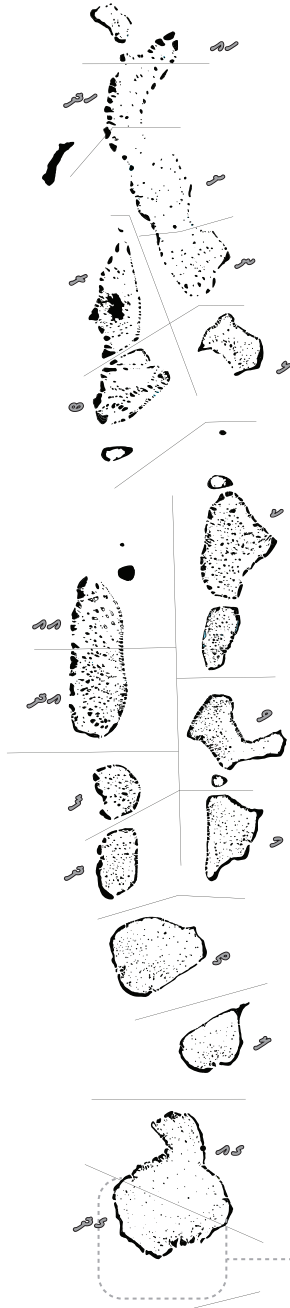
2009 ජනවාරි 1 වන දින සිට 2013 ජනවාරි 1 වන දින දක්වා කාලයේදී

| නැමැත්ත (නම)              | විස්තරය | විස්තරය | # |
|---------------------------|---------|---------|---|
| 1,430,000.00<br>(නැමැත්ත) | විස්තරය | විස්තරය | 1 |

.....

# دیگر دیگ

# dg



دیگر دیگ ۹ مہینہ

۱۔ زور زور سے دیکھو



مجھے دیکھو دیگر دیگ 11653



جەمئىيەت ھەققىدە ئىشلىتىش نەتىجىسى ئاساسىدا سەھىھ بولۇپ تۇرىدىغان "بىر قانچە" سۆزلىرىنى  
 ئۆزگەرتىش. جەمئىيەت تەۋەلىكىنى ھەممىگە ئورتاقلاشنى قولغا كەلتۈرۈش. جەمئىيەت ئىشلىتىش  
 دائىرىسىنى كەڭەيتىش. جەمئىيەت ئىشلىتىش دائىرىسىنى كەڭەيتىش. جەمئىيەت ئىشلىتىش  
 دائىرىسىنى كەڭەيتىش.

بىر قانچە

مەبلەغ: 1961 جىلى. ئىشلىتىش دائىرىسى ئۆزگەرتىش: 1700 جىلى.

1. 2013 يىلى 1 ئاينىڭ 2018 يىلى سەھىھ بولۇپ تۇرىدىغان سۆزلەر ۋە ئىشلىتىش دائىرىسى

| #  | دەستۇرخانىدا  | دەستۇرخانىدا | ئۆزگەرتىش دائىرىسى (ئۆزگەرتىش دائىرىسى) |
|----|---|--------------|---|
| 1  | ھەممىگە ئورتاقلاش.  | ئۆزگەرتىش    | 54,585,310.72                           |
| 2  | ۋە ۋە - رەسىمىيەت ۋە رەسىمىيەت.   | ئۆزگەرتىش    | 28,702,458.46                           |
| 3  | سەھىھ بولۇپ تۇرىدىغان ۋە ئىشلىتىش دائىرىسىنى كەڭەيتىش.  | سۆز          | 92,000.00                               |
| 4  | سەھىھ بولۇپ تۇرىدىغان ۋە ئىشلىتىش دائىرىسىنى كەڭەيتىش.  | سۆز          | 1,197,704.77                            |
| 5  | بىر قانچە ۋە ئىشلىتىش دائىرىسىنى كەڭەيتىش.  | سۆز          | 148,578.50                              |
| 6  | بىر قانچە ۋە ئىشلىتىش دائىرىسىنى كەڭەيتىش.  | سۆز          | 491,900.00                              |
| 7  | بىر قانچە ۋە ئىشلىتىش دائىرىسىنى كەڭەيتىش.  | سۆز          | 375,763.31                              |
| 8  | بىر قانچە ۋە ئىشلىتىش دائىرىسىنى كەڭەيتىش.  | ئۆزگەرتىش    | 630,925.65                              |
| 9  | بىر قانچە ۋە ئىشلىتىش دائىرىسىنى كەڭەيتىش.  | سۆز          | 776,039.30                              |
| 10 | بىر قانچە ۋە ئىشلىتىش دائىرىسىنى كەڭەيتىش.  | سۆز          | 10,951,641.19                           |
| 11 | بىر قانچە ۋە ئىشلىتىش دائىرىسىنى كەڭەيتىش. (22 ئۆزگەرتىش).  | ئۆزگەرتىش    | 33,924,000.00                           |
| 12 | بىر قانچە ۋە ئىشلىتىش دائىرىسىنى كەڭەيتىش. (بىر قانچە ۋە ئىشلىتىش دائىرىسىنى كەڭەيتىش).<br>بىر قانچە ۋە ئىشلىتىش دائىرىسىنى كەڭەيتىش. بىر قانچە ۋە ئىشلىتىش دائىرىسىنى كەڭەيتىش.<br>بىر قانچە ۋە ئىشلىتىش دائىرىسىنى كەڭەيتىش. بىر قانچە ۋە ئىشلىتىش دائىرىسىنى كەڭەيتىش.<br>بىر قانچە ۋە ئىشلىتىش دائىرىسىنى كەڭەيتىش. | ئۆزگەرتىش    | 6,998,173.00                            |



د پخوانۍ کورنۍ فوټر بال ټیمونو 1987 ولسه اوسه اوسه د پخوانۍ اوسنۍ اوسنۍ ټیمونو په توګه وپېژندلایږ  
 نادره "ټیمونو" له ټیمونو نه لږ ټیمونو، پخوانۍ اوسنۍ اوسنۍ ټیمونو په توګه وپېژندلایږ  
 نادره ټیمونو له ټیمونو نه لږ ټیمونو، هغه ټیمونو له ټیمونو نه لږ ټیمونو، ټیمونو له ټیمونو نه لږ ټیمونو،  
 د پخوانۍ وختونو ټیمونو له ټیمونو نه لږ ټیمونو، اوسنۍ وختونو له ټیمونو نه لږ ټیمونو،  
 فوټر بال، اوسنۍ وختونو له ټیمونو نه لږ ټیمونو.

د ټیمونو ټیمونو

ټیمونو 1312 ټیمونو له ټیمونو نه لږ ټیمونو، اوسنۍ وختونو له ټیمونو نه لږ ټیمونو، 850 ټیمونو.

1 ټیمونو له ټیمونو نه لږ ټیمونو، 2013 مه 1 د ټیمونو له ټیمونو نه لږ ټیمونو، 2018 مه ټیمونو له ټیمونو نه لږ ټیمونو، ټیمونو له ټیمونو نه لږ ټیمونو

| # | د ټیمونو ټیمونو               | ټیمونو له ټیمونو نه لږ ټیمونو | ټیمونو له ټیمونو نه لږ ټیمونو |
|---|-------------------------------|-------------------------------|-------------------------------|
| 1 | ټیمونو له ټیمونو نه لږ ټیمونو | ټیمونو له ټیمونو نه لږ ټیمونو | ټیمونو له ټیمونو نه لږ ټیمونو |
| 2 | ټیمونو له ټیمونو نه لږ ټیمونو | ټیمونو له ټیمونو نه لږ ټیمونو | ټیمونو له ټیمونو نه لږ ټیمونو |
| 3 | ټیمونو له ټیمونو نه لږ ټیمونو | ټیمونو له ټیمونو نه لږ ټیمونو | ټیمونو له ټیمونو نه لږ ټیمونو |
| 4 | ټیمونو له ټیمونو نه لږ ټیمونو | ټیمونو له ټیمونو نه لږ ټیمونو | ټیمونو له ټیمونو نه لږ ټیمونو |
| 5 | ټیمونو له ټیمونو نه لږ ټیمونو | ټیمونو له ټیمونو نه لږ ټیمونو | ټیمونو له ټیمونو نه لږ ټیمونو |
| 6 | ټیمونو له ټیمونو نه لږ ټیمونو | ټیمونو له ټیمونو نه لږ ټیمونو | ټیمونو له ټیمونو نه لږ ټیمونو |
| 7 | ټیمونو له ټیمونو نه لږ ټیمونو | ټیمونو له ټیمونو نه لږ ټیمونو | ټیمونو له ټیمونو نه لږ ټیمونو |

2009 2013 سہ ماہی کے لیے سہ ماہی کے لیے سہ ماہی کے لیے سہ ماہی کے لیے سہ ماہی کے لیے

| # | دفعہ   | دفعہ نام | مقدار (تقریباً)                                  |
|---|--|----------|--|
| 1 | جسٹس آفیس  | سرجری    | 4,495,210.74                                     |
| 2 | سہ ماہی کے لیے سہ ماہی کے لیے سہ ماہی کے لیے سہ ماہی کے لیے سہ ماہی کے لیے | سرجری    | 1,430,000.00<br>(جزیہ و سہ ماہی کے لیے<br>مقدار) |

.....



2009 چى سىزىسى 2013 سىزىسى سىزىسى سىزىسى سىزىسى سىزىسى سىزىسى

| # | سىزىسى | سىزىسى سىزىسى سىزىسى سىزىسى سىزىسى سىزىسى سىزىسى | سىزىسى سىزىسى سىزىسى سىزىسى سىزىسى سىزىسى سىزىسى |
|---|--------|--|--|
| 1 | سىزىسى | سىزىسى سىزىسى سىزىسى سىزىسى سىزىسى سىزىسى سىزىسى | 1,430,000.00                                     |
| 2 | سىزىسى | سىزىسى سىزىسى سىزىسى سىزىسى سىزىسى سىزىسى سىزىسى | 1,490,753.58                                     |

.....







یوم - یوم - یوم - یوم - یوم - یوم - یوم - یوم - یوم - یوم



یوم - یوم - یوم - یوم - یوم - یوم - یوم - یوم - یوم - یوم



یوم - یوم - یوم - یوم - یوم - یوم - یوم - یوم - یوم - یوم



یوم - یوم - یوم - یوم - یوم - یوم - یوم - یوم - یوم - یوم



یوم - یوم - یوم - یوم - یوم - یوم - یوم - یوم - یوم - یوم



یوم - یوم - یوم - یوم - یوم - یوم - یوم - یوم - یوم - یوم

حصہ پنجم: معاشی جائزہ

حکومتی ڈسٹرکٹ ڈیپارٹمنٹ کے ذریعے جاری کیے گئے تمام پراجیکٹوں کی کل قیمت تقریباً 6,109,851.40 روپے ہے۔  
حکومتی ڈسٹرکٹ ڈیپارٹمنٹ کے ذریعے جاری کیے گئے تمام پراجیکٹوں کی کل قیمت تقریباً 1,439,101.70 روپے ہے۔  
حکومتی ڈسٹرکٹ ڈیپارٹمنٹ کے ذریعے جاری کیے گئے تمام پراجیکٹوں کی کل قیمت تقریباً 753,021.40 روپے ہے۔

کل مجموعی: 1370 ڈسٹرکٹ ڈیپارٹمنٹ کے ذریعے جاری کیے گئے 456 پراجیکٹوں

1۔ ستمبر 2013ء سے 1 دسمبر 2018ء تک جاری کیے گئے تمام پراجیکٹوں کی کل قیمت تقریباً

| # | ڈسٹرکٹ  | ڈسٹرکٹ کے ذریعے جاری کیے گئے پراجیکٹوں کی کل قیمت | ڈسٹرکٹ (پروجیکٹوں کے ذریعے) |
|---|---|---|-----------------------------|
| 1 | ڈسٹرکٹ ڈیپارٹمنٹ  | 6,109,851.40                                      | سرجیکل                      |
| 2 | سول ڈیپارٹمنٹ کے ذریعے جاری کیے گئے تمام پراجیکٹوں کی کل قیمت تقریباً   | 1,439,101.70                                      | سرجیکل                      |
| 3 | پبلک ورکس ڈیپارٹمنٹ کے ذریعے جاری کیے گئے تمام پراجیکٹوں کی کل قیمت تقریباً   | 753,021.40  | ڈسٹرکٹ ڈیپارٹمنٹ            |
| 4 | ڈسٹرکٹ ڈیپارٹمنٹ کے ذریعے جاری کیے گئے تمام پراجیکٹوں کی کل قیمت تقریباً (ڈسٹرکٹ ڈیپارٹمنٹ، ڈسٹرکٹ ڈیپارٹمنٹ، ڈسٹرکٹ ڈیپارٹمنٹ، ڈسٹرکٹ ڈیپارٹمنٹ، ڈسٹرکٹ ڈیپارٹمنٹ) | 3,500,000.00                                      | ڈسٹرکٹ ڈیپارٹمنٹ            |
| 5 | ڈسٹرکٹ ڈیپارٹمنٹ کے ذریعے جاری کیے گئے تمام پراجیکٹوں کی کل قیمت تقریباً (ڈسٹرکٹ ڈیپارٹمنٹ، ڈسٹرکٹ ڈیپارٹمنٹ، ڈسٹرکٹ ڈیپارٹمنٹ، ڈسٹرکٹ ڈیپارٹمنٹ)                   | 600,000.00  | ڈسٹرکٹ ڈیپارٹمنٹ            |
| 6 | 180 ڈسٹرکٹ ڈیپارٹمنٹ کے ذریعے جاری کیے گئے تمام پراجیکٹوں کی کل قیمت تقریباً  | 850,000.00  | سرجیکل                      |
| 7 | 160 ڈسٹرکٹ ڈیپارٹمنٹ کے ذریعے جاری کیے گئے تمام پراجیکٹوں کی کل قیمت تقریباً  | 458,406.12  | سرجیکل                      |
| 8 | 8 ڈسٹرکٹ ڈیپارٹمنٹ کے ذریعے جاری کیے گئے تمام پراجیکٹوں کی کل قیمت تقریباً  | 609,398.40  | سرجیکل                      |

2009 سے 2013 تک جاری کیے گئے تمام پراجیکٹوں کی کل قیمت تقریباً

| # | ڈسٹرکٹ | ڈسٹرکٹ کے ذریعے جاری کیے گئے پراجیکٹوں کی کل قیمت | ڈسٹرکٹ (پروجیکٹوں کے ذریعے) |
|---|--------|---|-----------------------------|
| - | -      | -   | -                           |





جہازوں کی خرید و فروخت کے لیے فراہم کیے گئے ہیں۔ اس کے علاوہ، اس کے تحت فراہم کیے گئے ہیں۔  
 اس کے علاوہ، اس کے تحت فراہم کیے گئے ہیں۔ اس کے علاوہ، اس کے تحت فراہم کیے گئے ہیں۔  
 اس کے علاوہ، اس کے تحت فراہم کیے گئے ہیں۔ اس کے علاوہ، اس کے تحت فراہم کیے گئے ہیں۔

1572 جہازوں کی خرید و فروخت کے لیے فراہم کیے گئے ہیں۔ اس کے علاوہ، اس کے تحت فراہم کیے گئے ہیں۔ 830 جہازوں کی خرید و فروخت کے لیے فراہم کیے گئے ہیں۔ اس کے علاوہ، اس کے تحت فراہم کیے گئے ہیں۔

1 ستمبر 2013 سے 1 ستمبر 2018 تک فراہم کیے گئے ہیں۔ اس کے علاوہ، اس کے تحت فراہم کیے گئے ہیں۔

| #  | وصف                             | مبلغ (پاک روپے) |
|----|---------------------------------|-----------------|
| 1  | سہولت فراہم کرنے والے اداروں سے | 991,296.00      |
| 2  | گورنمنٹ سے                      | 5,738,919.20    |
| 3  | سہولت فراہم کرنے والے اداروں سے | 37,460.00       |
| 4  | گورنمنٹ سے                      | 1,679,543.85    |
| 5  | سہولت فراہم کرنے والے اداروں سے | 521,992.95      |
| 6  | سہولت فراہم کرنے والے اداروں سے | 423,675.00      |
| 7  | سہولت فراہم کرنے والے اداروں سے | 332,514.00      |
| 8  | سہولت فراہم کرنے والے اداروں سے | 139,348.00      |
| 9  | سہولت فراہم کرنے والے اداروں سے | 194,490.00      |
| 10 | سہولت فراہم کرنے والے اداروں سے | 62,100.00       |
| 11 | سہولت فراہم کرنے والے اداروں سے | 883,380.60      |
| 12 | سہولت فراہم کرنے والے اداروں سے | 849,250.68      |





یمن کی حکومت

یمن کی حکومت نے 2007 میں 'یمن کی حکومت' کی ایک سہ ماہی رپورٹ راجحہ کی، جس میں 2007 میں 20 سہ ماہی رپورٹوں کی ایک سہ ماہی رپورٹ راجحہ کی، جس میں 2007 میں 20 سہ ماہی رپورٹوں کی ایک سہ ماہی رپورٹ راجحہ کی۔

1803 درجہ بندی کی گئی۔ 1467 درجہ بندی کی گئی۔

1۔ 2013 میں 1 سہ ماہی رپورٹ 2018 میں 20 سہ ماہی رپورٹوں کی ایک سہ ماہی رپورٹ راجحہ کی۔

| #  | وفاقی  | درجہ بندی     | درجہ بندی (مجموعی) |
|----|--|---------------|--------------------|
| 1  | 4 سہ ماہی رپورٹوں کی ایک سہ ماہی رپورٹ راجحہ کی۔ | سہ ماہی رپورٹ | 1,717,206-06       |
| 2  | 3 سہ ماہی رپورٹوں کی ایک سہ ماہی رپورٹ راجحہ کی۔ | سہ ماہی رپورٹ | 400,000-00         |
| 3  | سہ ماہی رپورٹوں کی ایک سہ ماہی رپورٹ راجحہ کی۔   | سہ ماہی رپورٹ | 14,745,569-73      |
| 4  | سہ ماہی رپورٹوں کی ایک سہ ماہی رپورٹ راجحہ کی۔   | سہ ماہی رپورٹ | 356,914-00         |
| 5  | 1 سہ ماہی رپورٹوں کی ایک سہ ماہی رپورٹ راجحہ کی۔ | سہ ماہی رپورٹ | 1,474,262-59       |
| 6  | سہ ماہی رپورٹوں کی ایک سہ ماہی رپورٹ راجحہ کی۔   | سہ ماہی رپورٹ | 92,000-00          |
| 7  | سہ ماہی رپورٹوں کی ایک سہ ماہی رپورٹ راجحہ کی۔   | سہ ماہی رپورٹ | 2,846,616-74       |
| 8  | سہ ماہی رپورٹوں کی ایک سہ ماہی رپورٹ راجحہ کی۔   | سہ ماہی رپورٹ | 37,802,962-85      |
| 9  | سہ ماہی رپورٹوں کی ایک سہ ماہی رپورٹ راجحہ کی۔   | سہ ماہی رپورٹ | 849,250-68         |
| 10 | سہ ماہی رپورٹوں کی ایک سہ ماہی رپورٹ راجحہ کی۔   | سہ ماہی رپورٹ | 606,060-60         |
| 11 | 1 سہ ماہی رپورٹوں کی ایک سہ ماہی رپورٹ راجحہ کی۔ | سہ ماہی رپورٹ | 572,751-10         |
| 12 | 2 سہ ماہی رپورٹوں کی ایک سہ ماہی رپورٹ راجحہ کی۔ | سہ ماہی رپورٹ | 754,402-00         |
| 13 | سہ ماہی رپورٹوں کی ایک سہ ماہی رپورٹ راجحہ کی۔   | سہ ماہی رپورٹ | 124,500-00         |



۵۴: ۵۴

۵۴: ۵۴  
 ۵۴: ۵۴  
 ۵۴: ۵۴  
 ۵۴: ۵۴  
 ۵۴: ۵۴  
 ۵۴: ۵۴

۵۴: ۵۴ 7649 ۵۴: ۵۴ 12000 ۵۴: ۵۴

1 ۵۴: ۵۴ 2013 ۵۴: ۵۴ 1 ۵۴: ۵۴ 2018 ۵۴: ۵۴ ۵۴: ۵۴ ۵۴: ۵۴

| #  | ۵۴: ۵۴ | ۵۴: ۵۴            | ۵۴: ۵۴ (۵۴: ۵۴) |
|----|--------|-------------------|-----------------|
| 1  | ۵۴: ۵۴ | ۵۴: ۵۴            | 6,410,537.85    |
| 2  | ۵۴: ۵۴ | ۵۴: ۵۴ (3 ۵۴)     | 13,201,728.62   |
| 3  | ۵۴: ۵۴ | ۵۴: ۵۴ (3 ۵۴)     | 5,953,558.97    |
| 4  | ۵۴: ۵۴ | ۵۴: ۵۴ 1 ۵۴: ۵۴   | 10,018,703.00   |
| 5  | ۵۴: ۵۴ | ۵۴: ۵۴ ۵۴: ۵۴     | 11,617,760.00   |
| 6  | ۵۴: ۵۴ | ۵۴: ۵۴ (۵۴: ۵۴)   | 55,442,168.41   |
| 7  | ۵۴: ۵۴ | ۵۴: ۵۴            | 117,577,530.22  |
| 8  | ۵۴: ۵۴ | ۵۴: ۵۴            | 23,288,759.52   |
| 9  | ۵۴: ۵۴ | ۵۴: ۵۴ 9.1 ۵۴: ۵۴ | 96,091,381.10   |
| 10 | ۵۴: ۵۴ | ۵۴: ۵۴ ۵۴: ۵۴     | 630,700.00      |
| 11 | ۵۴: ۵۴ | ۵۴: ۵۴ ۵۴: ۵۴     | 145,263.00      |
| 12 | ۵۴: ۵۴ | ۵۴: ۵۴ ۵۴: ۵۴     | 99,100.00       |
| 13 | ۵۴: ۵۴ | ۵۴: ۵۴ (1 ۵۴)     | 89,000.00       |
| 14 | ۵۴: ۵۴ | ۵۴: ۵۴ ۵۴: ۵۴     | 104,424.84      |

|                |                 |   |    |
|----------------|-----------------|---|----|
| 510,182.00     | سرد قو          | سوقسۇن ئۇنىۋېرسال مۇھىم سۈپەتتە بولغان ئۇچۇر سۈپەتسىزلىكىنى كۆرسىتىش ۋە تۈزۈش.  | 15 |
| 1,208,950.26   | سرد قو          | سوقسۇن ئۇنىۋېرسال - قۇرغۇچى كەسىپ 1.  | 16 |
| 4,041,313.32   | ئامبىئانت كەسىپ | سوقسۇن ئۇنىۋېرسال - قۇرغۇچى كەسىپ 2 ۋە 3.                                       | 17 |
| 2,232,548.50   | سرد قو          | سوقسۇن ئۇنىۋېرسال - سۈپەت سۈپەتتە، سۈپەت سۈپەتتە، سۈپەت سۈپەتتە، سۈپەت سۈپەتتە. | 18 |
| 252,094.50     | ئامبىئانت كەسىپ | دېھقانچىلىق سۈپەت سۈپەتتە، سۈپەت سۈپەتتە، سۈپەت سۈپەتتە، سۈپەت سۈپەتتە.         | 19 |
| 2,564,947.00   | سرد قو          | سۈپەت سۈپەتتە، سۈپەت سۈپەتتە، سۈپەت سۈپەتتە، سۈپەت سۈپەتتە.                     | 20 |
| 1,172,709.99   | سرد قو          | سۈپەت سۈپەتتە، سۈپەت سۈپەتتە، سۈپەت سۈپەتتە، سۈپەت سۈپەتتە.                     | 21 |
| 3,975,326.00   | سرد قو          | سۈپەت سۈپەتتە، سۈپەت سۈپەتتە، سۈپەت سۈپەتتە، سۈپەت سۈپەتتە.                     | 22 |
| 23,288,759.50  | سرد قو          | سۈپەت سۈپەتتە، سۈپەت سۈپەتتە، سۈپەت سۈپەتتە، سۈپەت سۈپەتتە.                     | 23 |
| 185,040,000.00 | سرد قو          | 120 ئۇنىۋېرسال قۇرغۇچى.   | 24 |
| 25,073,420.00  | ئامبىئانت كەسىپ | ئۇنىۋېرسال قۇرغۇچى سۈپەت سۈپەتتە.   | 25 |
| 20,684,068.29  | ئامبىئانت كەسىپ | قۇرغۇچى سۈپەت سۈپەتتە.  | 26 |
| 47,777.00      | سرد قو          | ئۇنىۋېرسال قۇرغۇچى سۈپەت سۈپەتتە.   | 27 |
| 124,228.00     | سرد قو          | ئۇنىۋېرسال قۇرغۇچى سۈپەت سۈپەتتە.   | 28 |
| 638,419.01     | سرد قو          | قۇرغۇچى سۈپەت سۈپەتتە، سۈپەت سۈپەتتە، سۈپەت سۈپەتتە، سۈپەت سۈپەتتە.             | 29 |
| 314,300.00     | سرد قو          | سۈپەت سۈپەتتە، سۈپەت سۈپەتتە، سۈپەت سۈپەتتە، سۈپەت سۈپەتتە.                     | 30 |
| 777,000.00     | سرد قو          | سۈپەت سۈپەتتە، سۈپەت سۈپەتتە، سۈپەت سۈپەتتە، سۈپەت سۈپەتتە.                     | 31 |
| 1,171,893.47   | ئامبىئانت كەسىپ | سۈپەت سۈپەتتە، سۈپەت سۈپەتتە، سۈپەت سۈپەتتە، سۈپەت سۈپەتتە.                     | 32 |
| 7,364,329.86   | سرد قو          | ئۇنىۋېرسال قۇرغۇچى سۈپەت سۈپەتتە، سۈپەت سۈپەتتە، سۈپەت سۈپەتتە، سۈپەت سۈپەتتە.  | 33 |
| 358,492.00     | سرد قو          | سۈپەت سۈپەتتە، سۈپەت سۈپەتتە، سۈپەت سۈپەتتە، سۈپەت سۈپەتتە.                     | 34 |
| 523,315.67     | سرد قو          | ئۇنىۋېرسال قۇرغۇچى سۈپەت سۈپەتتە، سۈپەت سۈپەتتە، سۈپەت سۈپەتتە، سۈپەت سۈپەتتە.  | 35 |
| 92,488,652.40  | سرد قو          | سۈپەت سۈپەتتە، سۈپەت سۈپەتتە، سۈپەت سۈپەتتە، سۈپەت سۈپەتتە.                     | 36 |



# 363



1 8095

8095

8095



تعمیرات

سے


درآمدیں حاصل کی گئی ہیں۔ درآمدیں حاصل کی گئی ہیں۔ درآمدیں حاصل کی گئی ہیں۔ درآمدیں حاصل کی گئی ہیں۔ درآمدیں حاصل کی گئی ہیں۔ درآمدیں حاصل کی گئی ہیں۔ درآمدیں حاصل کی گئی ہیں۔ درآمدیں حاصل کی گئی ہیں۔ درآمدیں حاصل کی گئی ہیں۔ درآمدیں حاصل کی گئی ہیں۔

مجموعی: 12966 درہم۔ برآمدی قیمتوں کی درستی کے تحت: 9050 درہم۔

1 ستمبر 2013ء سے 1 دسمبر 2018ء تک کی آمدنیوں کی تفصیل درج ذیل ہے۔

| #  | وصف  | تعمیرات کی قیمتیں | مجموعی قیمتیں |
|----|--|-------------------|---------------|
| 1  | معماری اور انجینئرنگ کے اخراجات اور دیگر اخراجات | 4,987,460.15      | 4,987,460.15  |
| 2  | تعمیرات کے اخراجات                               | 2,884,660.00      | 2,884,660.00  |
| 3  | تعمیرات کے اخراجات                               | 4,999,999.00      | 4,999,999.00  |
| 4  | تعمیرات کے اخراجات                               | 20,518,133.42     | 20,518,133.42 |
| 5  | تعمیرات کے اخراجات                               | 4,657,435.60      | 4,657,435.60  |
| 6  | تعمیرات کے اخراجات                               | 517,236.36        | 517,236.36    |
| 7  | تعمیرات کے اخراجات                               | 114,480.00        | 114,480.00    |
| 8  | تعمیرات کے اخراجات                               | 200,000.00        | 200,000.00    |
| 9  | تعمیرات کے اخراجات                               | 109,990.00        | 109,990.00    |
| 10 | تعمیرات کے اخراجات                               | 744,000.00        | 744,000.00    |





▲ ကုမ္ပဏီများ၏ အဖွဲ့အစည်းများကို အားပေးခြင်း  
၂၀၁၆ ခုနှစ် ဇူလိုင်လ ၁ ရက်နေ့



▲ ကုမ္ပဏီများ၏ အဖွဲ့အစည်းများကို အားပေးခြင်း  
၂၀၁၆ ခုနှစ် ဇူလိုင်လ ၁ ရက်နေ့



▲ ကုမ္ပဏီများ၏ အဖွဲ့အစည်းများကို အားပေးခြင်း  
၂၀၁၆ ခုနှစ် ဇူလိုင်လ ၁ ရက်နေ့



2009 جى مىللىيەت 2013 مىللىيەت سەھىيە سىستېمىسىنى قۇرۇش ۋە تەكشۈرۈش

| # | تۈر                       | مىقدار       | بىرلىك   |
|---|---------------------------|--------------|----------|
| 1 | سەھىيە ئىشلىرىنى تەكشۈرۈش | 8,540,205.25 | مىللىيەت |
| 2 | سەھىيە ئىشلىرىنى تەكشۈرۈش | 1,702,229.43 | مىللىيەت |
| 3 | سەھىيە ئىشلىرىنى تەكشۈرۈش | 6,561,899.00 | مىللىيەت |
| 4 | سەھىيە ئىشلىرىنى تەكشۈرۈش | 3,622,868.20 | مىللىيەت |
| 5 | سەھىيە ئىشلىرىنى تەكشۈرۈش | 2,496,062.00 | مىللىيەت |
| 6 | سەھىيە ئىشلىرىنى تەكشۈرۈش | 324,599.51   | مىللىيەت |
| 7 | سەھىيە ئىشلىرىنى تەكشۈرۈش | 359,460.71   | مىللىيەت |
| 8 | سەھىيە ئىشلىرىنى تەكشۈرۈش | 1,430,000.00 | مىللىيەت |
| 9 | سەھىيە ئىشلىرىنى تەكشۈرۈش | 926,935.30   | مىللىيەت |

.....

# సంకీర్ణం

# S



కర్నూలు కర్నూలు కర్నూలు 6 మంది



కర్నూలు 19829 కర్నూలు కర్నూలు









|               |          |   |    |
|---------------|----------|---|----|
| 1,817,589.00  | سرحد قرا | قوسه و مته و سرحد سوسه و سرحد قرا و سرحد قرا (سرحد قرا) | 9  |
| 15,742,000.42 | سرحد قرا | سرحد قرا و سرحد قرا و سرحد قرا                          | 10 |
| 8,397,066.77  | سرحد قرا | سرحد قرا و سرحد قرا و سرحد قرا و سرحد قرا               | 11 |
| 7,565,346.80  | سرحد قرا | سرحد قرا و سرحد قرا و سرحد قرا و سرحد قرا               | 12 |
| 48,410,374.51 | سرحد قرا | سرحد قرا و سرحد قرا (سرحد قرا / سرحد قرا)               | 13 |
| 12,498,307.11 | سرحد قرا | سرحد قرا و سرحد قرا 2 (سرحد قرا)                        | 14 |

2009 تا 2013 سرحد قرا سرحد قرا سرحد قرا سرحد قرا سرحد قرا و سرحد قرا

| # | سرحد قرا | سرحد قرا و سرحد قرا | سرحد قرا (سرحد قرا) |
|---|----------|---------------------|---------------------|
| - | -        | -                   | -                   |

.....

2013  
میں  
تعمیرات

تعمیرات کی شرح 2013 میں 1.5% رہی ہے۔ جبکہ 2012 میں 1.8% رہی تھی۔  
 اس کی وجہ سے 2013 میں 1.5% کی شرح پر 3958 کروڑ روپے کی تعمیرات کی گئی ہیں۔  
 جبکہ 2012 میں 1.8% کی شرح پر 4504 کروڑ روپے کی تعمیرات کی گئی تھیں۔

2013 میں 1.5% کی شرح پر 3958 کروڑ روپے کی تعمیرات کی گئی ہیں۔

1۔ 2013 میں 1.5% کی شرح پر 3958 کروڑ روپے کی تعمیرات کی گئی ہیں۔

| #  | دست نامہ                         | دست نامہ کی شرح (تعمیرات میں) |
|----|----------------------------------|-------------------------------|
| 1  | سڑکیں 4 کروڑ روپے (12 کروڑ روپے) | 22,227,408.51                 |
| 2  | تعمیرات کی شرح (340 کروڑ روپے)   | 7,997,680.05                  |
| 3  | تعمیرات کی شرح                   | 96,529,989.50                 |
| 4  | تعمیرات کی شرح                   | 4,966,396.80                  |
| 5  | تعمیرات کی شرح                   | 448,544.00                    |
| 6  | تعمیرات کی شرح                   | 4,504,101.87                  |
| 7  | تعمیرات کی شرح (س۔ دیکھیں)       | 35,000,000.00                 |
| 8  | تعمیرات کی شرح                   | 8,397,066.77                  |
| 9  | تعمیرات کی شرح                   | 7,565,346.80                  |
| 10 | تعمیرات کی شرح (س۔ دیکھیں)       | 132,564,194.10                |

2009 سے 2013 میں 2013 میں 1.5% کی شرح پر 3958 کروڑ روپے کی تعمیرات کی گئی ہیں۔

| # | دست نامہ       | دست نامہ کی شرح (تعمیرات میں) |
|---|----------------|-------------------------------|
| 1 | تعمیرات کی شرح | 36,142,181.28                 |



2009 2013 2009 2013

| # | 2009          | 2013          | 2009 2013     |
|---|---------------|---------------|---------------|
| 1 | 39,204,132.00 | 39,204,132.00 | 39,204,132.00 |
| 2 | 2,665,298.06  | 2,665,298.06  | 2,665,298.06  |
| 3 | 1,628,726.25  | 1,628,726.25  | 1,628,726.25  |
| 4 | 238,500.00    | 238,500.00    | 238,500.00    |

.....













▲ සංරක්ෂණ කටයුතු සඳහා වන ප්‍රදේශයේ ප්‍රධාන වාර්තා කිරීමේ වාර්තාව සහ ප්‍රදේශයේ ප්‍රධාන වාර්තා කිරීමේ වාර්තාව සහ ප්‍රදේශයේ ප්‍රධාන වාර්තා කිරීමේ වාර්තාව.



▲ ප්‍රදේශයේ ප්‍රධාන වාර්තා කිරීමේ වාර්තාව සහ ප්‍රදේශයේ ප්‍රධාන වාර්තා කිරීමේ වාර්තාව සහ ප්‍රදේශයේ ප්‍රධාන වාර්තා කිරීමේ වාර්තාව.



▲ ප්‍රදේශයේ ප්‍රධාන වාර්තා කිරීමේ වාර්තාව සහ ප්‍රදේශයේ ප්‍රධාන වාර්තා කිරීමේ වාර්තාව සහ ප්‍රදේශයේ ප්‍රධාන වාර්තා කිරීමේ වාර්තාව.



▲ ප්‍රදේශයේ ප්‍රධාන වාර්තා කිරීමේ වාර්තාව සහ ප්‍රදේශයේ ප්‍රධාන වාර්තා කිරීමේ වාර්තාව සහ ප්‍රදේශයේ ප්‍රධාන වාර්තා කිරීමේ වාර්තාව.



▲ ප්‍රදේශයේ ප්‍රධාන වාර්තා කිරීමේ වාර්තාව සහ ප්‍රදේශයේ ප්‍රධාන වාර්තා කිරීමේ වාර්තාව සහ ප්‍රදේශයේ ප්‍රධාන වාර්තා කිරීමේ වාර්තාව.



▲ ප්‍රදේශයේ ප්‍රධාන වාර්තා කිරීමේ වාර්තාව සහ ප්‍රදේශයේ ප්‍රධාන වාර්තා කිරීමේ වාර්තාව සහ ප්‍රදේශයේ ප්‍රධාන වාර්තා කිරීමේ වාර්තාව.

# دۆڭ سېچ

دۆڭ، زۆڭ (دۆڭ ئىچىدىكى سېچ سېلىنىش) دۆڭ، زۆڭ (دۆڭ ئىچىدىكى سېچ سېلىنىش)



3 سېچ ئىچىدىكى سېچ سېلىنىش

سېچ سېلىنىش

سېچ سېلىنىش





▲ තිරුවනුවෙහි ජනප්‍රියතම ගොඩනැගිලි වන මහලයේ 25 වන මහලයේ වැඩ සිදු කිරීම.



▲ මහලයේ වැඩ සිදු කිරීමේදී ජනප්‍රියතම ගොඩනැගිලි වන මහලයේ 25 වන මහලයේ වැඩ සිදු කිරීම.



▲ මහලයේ වැඩ සිදු කිරීමේදී ජනප්‍රියතම ගොඩනැගිලි වන මහලයේ 25 වන මහලයේ වැඩ සිදු කිරීම.



▲ මහලයේ වැඩ සිදු කිරීමේදී ජනප්‍රියතම ගොඩනැගිලි වන මහලයේ 25 වන මහලයේ වැඩ සිදු කිරීම.



▲ මහලයේ වැඩ සිදු කිරීමේදී ජනප්‍රියතම ගොඩනැගිලි වන මහලයේ 25 වන මහලයේ වැඩ සිදු කිරීම.



▲ මහලයේ වැඩ සිදු කිරීමේදී ජනප්‍රියතම ගොඩනැගිලි වන මහලයේ 25 වන මහලයේ වැඩ සිදු කිරීම.

|                  |             |                                |    |
|------------------|-------------|--------------------------------|----|
| 28,419,034.60    | سرڊ قرا     | ٽرٽر ڪوٽيشن سٽوڊيو وڌيڪ اڍڪڙو. | 11 |
| 123,536,266.00   | سرڊ قرا     | اڍڪڙو 8 ٽيڪس اڍڪڙو.            | 12 |
| 3,087,845.00     | ٽائيمز ٽيڪس | اڍڪڙو 2 ٽيڪس اڍڪڙو.            | 13 |
| 1,197,967.00     | سرڊ قرا     | ٽيڪس سٽوڊيو وڌيڪ 4 ٽيڪس اڍڪڙو. | 14 |
| 3,256,656.00     | ٽائيمز ٽيڪس | ٽيڪس سٽوڊيو 3 ٽيڪس اڍڪڙو.      | 15 |
| 1,725,170.27     | سرڊ قرا     | اڍڪڙو 4 ٽيڪس اڍڪڙو.            | 16 |
| 31,800,000.00    | سرڊ قرا     | ٽيڪس ٽيڪس.                     | 17 |
| 23,128,458.00    | ٽائيمز ٽيڪس | ٽيڪس ٽيڪس ٽيڪس ٽيڪس ٽيڪس ٽيڪس. | 18 |
| 19,799,357.10    |             | اڍڪڙو ٽيڪس ٽيڪس ٽيڪس ٽيڪس.     | 19 |
| 5,658,523.14     | سرڊ قرا     | ٽيڪس ٽيڪس ٽيڪس ٽيڪس ٽيڪس.      | 20 |
| 22,489,874.00    | سرڊ قرا     | اڍڪڙو ٽيڪس ٽيڪس ٽيڪس.          | 21 |
| 39,510,085.00    |             | ٽيڪس ٽيڪس ٽيڪس ٽيڪس ٽيڪس ٽيڪس. | 22 |
| 3,055,530,218.44 | ٽائيمز ٽيڪس | ٽيڪس ٽيڪس ٽيڪس ٽيڪس ٽيڪس.      | 23 |
| 1,534,016.10     | ٽائيمز ٽيڪس | ٽيڪس ٽيڪس ٽيڪس ٽيڪس ٽيڪس ٽيڪس. | 24 |
| 336,001,800.00   | ٽائيمز ٽيڪس | ٽيڪس ٽيڪس ٽيڪس ٽيڪس.           | 25 |
| *153,896.00      | سرڊ قرا     | ٽيڪس ٽيڪس ٽيڪس ٽيڪس ٽيڪس.      | 26 |
| **               | سرڊ قرا     | ٽيڪس ٽيڪس ٽيڪس ٽيڪس ٽيڪس.      | 27 |
| ***              | سرڊ قرا     | ٽيڪس ٽيڪس ٽيڪس ٽيڪس ٽيڪس.      | 28 |
| ****             | سرڊ قرا     | ٽيڪس ٽيڪس ٽيڪس ٽيڪس ٽيڪس.      | 29 |
| *****            | سرڊ قرا     | ٽيڪس ٽيڪس ٽيڪس ٽيڪس ٽيڪس.      | 30 |
| *****            | سرڊ قرا     | ٽيڪس ٽيڪس ٽيڪس ٽيڪس ٽيڪس.      | 31 |
| 9,891,771.81     | سرڊ قرا     | ٽيڪس ٽيڪس ٽيڪس ٽيڪس ٽيڪس ٽيڪس. | 32 |
| 5,504,940,000.00 | ٽائيمز ٽيڪس | ٽيڪس ٽيڪس ٽيڪس ٽيڪس ٽيڪس ٽيڪس. | 33 |
| 429,751,652.94   | ٽائيمز ٽيڪس | ٽيڪس ٽيڪس ٽيڪس ٽيڪس ٽيڪس ٽيڪس. | 34 |
| 5,618,024,590.02 | ٽائيمز ٽيڪس | ٽيڪس ٽيڪس ٽيڪس ٽيڪس ٽيڪس ٽيڪس. | 35 |
| 855,855,766.56   | ٽائيمز ٽيڪس | ٽيڪس ٽيڪس ٽيڪس ٽيڪس ٽيڪس ٽيڪس. | 36 |

|                |              |  |    |
|----------------|--------------|--|----|
| 734,093,957.04 | نمبر ائتمانی | قوس ائتمانی سہولتوں کے تحت اہلیہ کے لئے قرضوں کی فراہمی۔   | 37 |
| 215,337,046.38 | نمبر ائتمانی | قوس ائتمانی سہولتوں کے تحت اہلیہ کے لئے قرضوں کی فراہمی۔   | 38 |
| 43,720,942.80  | نمبر ائتمانی | قوس ائتمانی سہولتوں کے تحت اہلیہ کے لئے قرضوں کی فراہمی (ائتمانی سہولتوں کے تحت اہلیہ کے لئے قرضوں کی فراہمی)۔ | 39 |
| 156,054,623.58 | نمبر ائتمانی | قوس ائتمانی سہولتوں کے تحت اہلیہ کے لئے قرضوں کی فراہمی (ائتمانی سہولتوں کے تحت اہلیہ کے لئے قرضوں کی فراہمی)۔ | 40 |
| 20,550,660.96  | سہولت        | قوس ائتمانی سہولتوں کے تحت اہلیہ کے لئے قرضوں کی فراہمی۔   | 41 |
| 2,020,386.50   | سہولت        | قوس ائتمانی سہولتوں کے تحت اہلیہ کے لئے قرضوں کی فراہمی۔   | 42 |
| 8,992,524.84   | سہولت        | قوس ائتمانی سہولتوں کے تحت اہلیہ کے لئے قرضوں کی فراہمی۔   | 43 |
| 11,552,626.03  | سہولت        | قوس ائتمانی سہولتوں کے تحت اہلیہ کے لئے قرضوں کی فراہمی۔   | 44 |
| 423,679.98     | سہولت        | قوس ائتمانی سہولتوں کے تحت اہلیہ کے لئے قرضوں کی فراہمی۔   | 45 |
| 1,430,785.27   | نمبر ائتمانی | قوس ائتمانی سہولتوں کے تحت اہلیہ کے لئے قرضوں کی فراہمی۔   | 46 |
| 4,075,790.00   | سہولت        | قوس ائتمانی سہولتوں کے تحت اہلیہ کے لئے قرضوں کی فراہمی - قوس 1۔   | 47 |
| 13,704,220.00  | سہولت        | قوس ائتمانی سہولتوں کے تحت اہلیہ کے لئے قرضوں کی فراہمی - قوس 2۔   | 48 |
| 1,782,000.00   | نمبر ائتمانی | قوس ائتمانی سہولتوں کے تحت اہلیہ کے لئے قرضوں کی فراہمی - قوس 3، 4، 5۔   | 49 |
| 5,414,567.26   | سہولت        | قوس ائتمانی سہولتوں کے تحت اہلیہ کے لئے قرضوں کی فراہمی - قوس 3۔   | 50 |
| 20,189,767.00  | نمبر ائتمانی | قوس ائتمانی سہولتوں کے تحت اہلیہ کے لئے قرضوں کی فراہمی - قوس 4۔   | 51 |
| 870,130.63     | نمبر ائتمانی | قوس ائتمانی سہولتوں کے تحت اہلیہ کے لئے قرضوں کی فراہمی - قوس 1۔   | 52 |
| 207,340.00     | سہولت        | قوس ائتمانی سہولتوں کے تحت اہلیہ کے لئے قرضوں کی فراہمی (قوس 1)۔   | 53 |
| 2,106,891.00   | نمبر ائتمانی | قوس ائتمانی سہولتوں کے تحت اہلیہ کے لئے قرضوں کی فراہمی - قوس 13۔  | 54 |
| 688,387.50     | سہولت        | قوس ائتمانی سہولتوں کے تحت اہلیہ کے لئے قرضوں کی فراہمی۔   | 55 |
| 230,375.00     | سہولت        | قوس ائتمانی سہولتوں کے تحت اہلیہ کے لئے قرضوں کی فراہمی۔   | 56 |



|               |            |   |     |
|---------------|------------|---|-----|
| 3,601,528.92  | سرڊڙو      | اڻسڻوڙي ڏانهن سڀني ڏينهن ڏانهن ڏنو.                 | 79  |
| 41,476,910.66 | سرڊڙو      | مڪو ڏانهن ڏنو ۽ سڀني ڏينهن ڏانهن ڏنو.               | 80  |
| 4,950,000.00  | ٽيڪس ڏانهن | ڊسٽريڪٽ ۾ اڻسڻوڙي ڏانهن ڏنو ۽ سڀني ڏينهن ڏانهن ڏنو. | 81  |
| 3,342,454.28  | سرڊڙو      | ڏو ڏانهن ڏنو ۽ سڀني ڏينهن ڏانهن ڏنو.                | 82  |
| 15,379,089.50 | سرڊڙو      | ڏانهن ڏنو ۽ سڀني ڏينهن ڏانهن ڏنو.                   | 83  |
| 4,133,990.46  | سرڊڙو      | ڏانهن ڏنو ۽ سڀني ڏينهن ڏانهن ڏنو.                   | 84  |
| 2,907,949.15  | سرڊڙو      | مڪو ڏانهن ڏنو ۽ سڀني ڏينهن ڏانهن ڏنو.               | 85  |
| 26,578,545.90 | سرڊڙو      | ڏانهن ڏنو ۽ سڀني ڏينهن ڏانهن ڏنو.                   | 86  |
| 34,507,465.78 | سرڊڙو      | اڻسڻوڙي ڏانهن ڏنو ۽ سڀني ڏينهن ڏانهن ڏنو.           | 87  |
| 8,992,524.84  | سرڊڙو      | ڏانهن ڏنو ۽ سڀني ڏينهن ڏانهن ڏنو.                   | 88  |
| 11,552,626.03 | سرڊڙو      | ڏانهن ڏنو ۽ سڀني ڏينهن ڏانهن ڏنو.                   | 89  |
| 41,476,910.66 | سرڊڙو      | مڪو ڏانهن ڏنو ۽ سڀني ڏينهن ڏانهن ڏنو.               | 90  |
| 4,950,000.00  | ٽيڪس ڏانهن | ڊسٽريڪٽ ۾ اڻسڻوڙي ڏانهن ڏنو ۽ سڀني ڏينهن ڏانهن ڏنو. | 91  |
| 3,342,454.28  | سرڊڙو      | اڻسڻوڙي ڏانهن ڏنو ۽ سڀني ڏينهن ڏانهن ڏنو.           | 92  |
| 15,379,089.50 | سرڊڙو      | ڏانهن ڏنو ۽ سڀني ڏينهن ڏانهن ڏنو.                   | 93  |
| 4,133,990.46  | سرڊڙو      | ڏانهن ڏنو ۽ سڀني ڏينهن ڏانهن ڏنو.                   | 94  |
| 2,907,949.15  | سرڊڙو      | مڪو ڏانهن ڏنو ۽ سڀني ڏينهن ڏانهن ڏنو.               | 95  |
| 26,578,545.90 | سرڊڙو      | ڏانهن ڏنو ۽ سڀني ڏينهن ڏانهن ڏنو.                   | 96  |
| 34,507,465.78 | سرڊڙو      | اڻسڻوڙي ڏانهن ڏنو ۽ سڀني ڏينهن ڏانهن ڏنو.           | 97  |
| 907,476.60    | سرڊڙو      | مڪو ڏانهن ڏنو ۽ سڀني ڏينهن ڏانهن ڏنو.               | 98  |
| 3,404,683.96  | سرڊڙو      | اڻسڻوڙي ڏانهن ڏنو ۽ سڀني ڏينهن ڏانهن ڏنو.           | 99  |
| 637,814.19    | سرڊڙو      | 2 ڏانهن ڏنو ۽ سڀني ڏينهن ڏانهن ڏنو.                 | 100 |
| 6,808,284.80  | سرڊڙو      | ڏانهن ڏنو ۽ سڀني ڏينهن ڏانهن ڏنو.                   | 101 |
| 1,500,000.00  | سرڊڙو      | ڏانهن ڏنو ۽ سڀني ڏينهن ڏانهن ڏنو.                   | 102 |



▲ සමස්ත ආවේණික සේවාවන් සහ සමාජ සේවාවන් සඳහා අවශ්‍ය වන ප්‍රධාන ගොඩනැගිලි සංකීර්ණයක්.



▲ මහලක්ෂ්මි විවිධ ආකාරයේ ක්‍රීඩා ක්ෂේත්‍ර සහ සමාජ සේවාවන් සඳහා අවශ්‍ය වන ප්‍රධාන ගොඩනැගිලි සංකීර්ණයක්.



▲ සමස්ත ආවේණික සේවාවන් සහ සමාජ සේවාවන් සඳහා අවශ්‍ය වන ප්‍රධාන ගොඩනැගිලි සංකීර්ණයක්.



▲ සමස්ත ආවේණික සේවාවන් සහ සමාජ සේවාවන් සඳහා අවශ්‍ය වන ප්‍රධාන ගොඩනැගිලි සංකීර්ණයක්.



▲ සමස්ත ආවේණික සේවාවන් සහ සමාජ සේවාවන් සඳහා අවශ්‍ය වන ප්‍රධාන ගොඩනැගිලි සංකීර්ණයක්.



▲ සමස්ත ආවේණික සේවාවන් සහ සමාජ සේවාවන් සඳහා අවශ්‍ය වන ප්‍රධාන ගොඩනැගිලි සංකීර්ණයක්.

| #   | دودخ                             | دودخ نامو سږد قورږو<br>څرڅوږو | زودخ (څرڅوږو)    |
|-----|----------------------------------|-------------------------------|------------------|
| 103 | دودخ قوروس قوروس قوروس دودخ دودخ | دودخ دودخ                     | 622,886,796.28   |
| 104 | دودخ قوروس 2 څرڅوږو دودخ دودخ    | دودخ دودخ                     | 130,402,087.79   |
| 105 | دودخ دودخ دودخ دودخ دودخ         | دودخ دودخ                     | 36,000,000.00    |
| 106 | دودخ قوروس 2 څرڅوږو دودخ دودخ    | دودخ دودخ                     | 582,428,820.00   |
| 107 | دودخ قوروس 2 څرڅوږو دودخ دودخ    | دودخ دودخ                     | 2,590,560,000.00 |
| 108 | 704 دودخ دودخ دودخ دودخ          | دودخ دودخ                     | 70,400,000.00    |
| 109 | 7000 دودخ دودخ دودخ دودخ         | دودخ دودخ                     | 6,692,280,000.00 |
| 110 | 1530 دودخ دودخ دودخ دودخ         | دودخ دودخ                     | 2,949,075,000.00 |
| 111 | 2673 دودخ دودخ دودخ دودخ         | دودخ دودخ                     | 7,275,919,390.83 |
| 112 | دودخ دودخ دودخ دودخ              | دودخ دودخ                     | 1,542,000,000.00 |
| 113 | دودخ دودخ دودخ دودخ              | دودخ دودخ                     | 104,000,000.00   |
| 114 | دودخ دودخ 1 څرڅوږو دودخ دودخ     | دودخ دودخ                     | 153,871,877.42   |
| 115 | دودخ دودخ 3 څرڅوږو دودخ دودخ     | دودخ دودخ                     | 1,027,902.00     |
| 116 | دودخ دودخ دودخ دودخ دودخ         | دودخ دودخ                     | 11,055,057.44    |
| 117 | دودخ دودخ دودخ دودخ دودخ         | دودخ دودخ                     | 46,099,993.72    |
| 118 | دودخ دودخ دودخ دودخ              | دودخ دودخ                     | 2,807,899.80     |
| 119 | دودخ دودخ دودخ دودخ دودخ         | دودخ دودخ                     | 8,900,000.00     |
| 120 | دودخ دودخ دودخ دودخ دودخ         | دودخ دودخ                     | 23,015,600.00    |
| 121 | دودخ دودخ دودخ دودخ دودخ         | دودخ دودخ                     | 43,121,318.83-00 |
| 122 | دودخ دودخ دودخ دودخ دودخ         | دودخ دودخ                     | 63,304,469.24    |
| 123 | دودخ دودخ دودخ دودخ دودخ         | دودخ دودخ                     | 45,086,460.90    |



|                  |             |   |     |
|------------------|-------------|---|-----|
| 43,121,318.83-00 | نمبر ائرنیٹ | ڈیٹا سٹوریج سروسز کے لیے سہ ماہی کی قیمتیں                          | 124 |
| 63,304,469.24    | نمبر ائرنیٹ | ڈیٹا سٹوریج سروسز کے لیے سہ ماہی کی قیمتیں                          | 125 |
| 45,086,460.90    | نمبر ائرنیٹ | ڈیٹا سٹوریج سروسز کے لیے سہ ماہی کی قیمتیں                          | 126 |
| 9,600,000.00     | سرحد قومی   | ڈیٹا سٹوریج سروسز کے لیے 3 ماہ کی قیمتیں                            | 127 |
| 1,893,421,800    | سرحد قومی   | ڈیٹا سٹوریج سروسز کے لیے 2 ماہ کی قیمتیں                            | 128 |
| 2,390,100,000.00 | نمبر ائرنیٹ | ڈیٹا سٹوریج سروسز کے لیے 25 ماہ کی قیمتیں                           | 129 |
| 44,326,310.10    | سرحد قومی   | ڈیٹا سٹوریج سروسز کے لیے سہ ماہی کی قیمتیں                          | 130 |
| 207,340.00       | سرحد قومی   | اس کے علاوہ دیگر سروسز کے لیے سہ ماہی کی قیمتیں (ڈیٹا، ویڈیو، آڈیو) | 131 |
| 88,398.75        | سرحد قومی   | ڈیٹا سٹوریج سروسز کے لیے (12 ماہ) 13 ماہ کی قیمتیں                  | 132 |
| 199,999.00       | سرحد قومی   | ڈیٹا سٹوریج سروسز کے لیے سہ ماہی کی قیمتیں                          | 133 |
| 40,162,006.80    | نمبر ائرنیٹ | ڈیٹا سٹوریج سروسز کے لیے سہ ماہی کی قیمتیں                          | 134 |
| 3,844,908.17     | سرحد قومی   | ڈیٹا سٹوریج سروسز کے لیے سہ ماہی کی قیمتیں                          | 135 |
| 120,930.00       | سرحد قومی   | ڈیٹا سٹوریج سروسز کے لیے سہ ماہی کی قیمتیں                          | 136 |
| 118,000.00       | سرحد قومی   | ڈیٹا سٹوریج سروسز کے لیے سہ ماہی کی قیمتیں                          | 137 |
| 570,000.00       | سرحد قومی   | ڈیٹا سٹوریج سروسز کے لیے سہ ماہی کی قیمتیں                          | 138 |
| 12,500,000.00    | نمبر ائرنیٹ | ڈیٹا سٹوریج سروسز کے لیے سہ ماہی کی قیمتیں                          | 139 |
| 27,500,000.00    | نمبر ائرنیٹ | ڈیٹا سٹوریج سروسز کے لیے سہ ماہی کی قیمتیں                          | 140 |
| 1,200,000,000.00 | نمبر ائرنیٹ | ڈیٹا سٹوریج سروسز کے لیے سہ ماہی کی قیمتیں (50 ڈیٹا)                | 141 |
| 771,000,000.00   | نمبر ائرنیٹ | ڈیٹا سٹوریج سروسز کے لیے سہ ماہی کی قیمتیں (1 ڈیٹا)                 | 142 |
| 900,000,000.00   | نمبر ائرنیٹ | ڈیٹا سٹوریج سروسز کے لیے سہ ماہی کی قیمتیں (2 ڈیٹا)                 | 143 |

|                |           |                         |     |
|----------------|-----------|-------------------------|-----|
| 50,000,000.00  | سرد قوای  | 10 ذی قعدة ۱۳۸۶ تا ۱۳۸۷ | 144 |
| 1,298,503.75   | نایاب ارز | ۱۳۸۶ تا ۱۳۸۷            | 145 |
| 613,689.00     | نایاب ارز | ۱۳۸۶ تا ۱۳۸۷            | 146 |
| 637,814.19     | سرد قوای  | ۱۳۸۶ تا ۱۳۸۷            | 147 |
| 11,998,570.36  | سرد قوای  | ۱۳۸۶ تا ۱۳۸۷            | 148 |
| 10,935,685.04  | سرد قوای  | ۱۳۸۶ تا ۱۳۸۷            | 149 |
| 203,544,000.00 | نایاب ارز | ۱۳۸۶ تا ۱۳۸۷            | 150 |

2009 2013 ۱۳۸۶ تا ۱۳۸۷ ۱۳۸۶ تا ۱۳۸۷ ۱۳۸۶ تا ۱۳۸۷

| # | دسته بندی                        | دسته بندی | تعداد (متر مربع) |
|---|----------------------------------|-----------|------------------|
| 1 | ۱ متر مربع تا ۱۰۰ متر مربع       | سرد قوای  | 38,201,115.62    |
| 2 | ۱۰۰۰ متر مربع تا ۱۰,۰۰۰ متر مربع | سرد قوای  | 1,087,110,000.00 |
| 3 | ۱۰۰ متر مربع تا ۱,۰۰۰ متر مربع   | سرد قوای  | 56,812,709.14    |
| 4 | ۴۳۷ متر مربع تا ۱۰,۰۰۰ متر مربع  | سرد قوای  | 613,000,000.00   |
| 5 | ۱ متر مربع تا ۱۰۰ متر مربع       | سرد قوای  | 15,489,934.61    |
| 6 | ۱۰۰ متر مربع تا ۱,۰۰۰ متر مربع   | سرد قوای  | 30,846,249.50    |
| 7 | ۱۰۰ متر مربع تا ۱,۰۰۰ متر مربع   | سرد قوای  | 9,695,076.27     |
| 8 | ۱۰۰ متر مربع تا ۱,۰۰۰ متر مربع   | سرد قوای  | 50,270,150.00    |
| 9 | ۱۰۰ متر مربع تا ۱,۰۰۰ متر مربع   | سرد قوای  | 41,418,453.00    |

- \* ۱۳۸۶ تا ۱۳۸۷ متر مربع "متر مربع تا ۱۰۰ متر" ، ۱۳۸۶ تا ۱۳۸۷ متر مربع تا ۱۰۰ متر مربع تا ۱۰۰ متر
- \*\* ۱۳۸۶ تا ۱۳۸۷ متر مربع "متر مربع تا ۱۰۰ متر" ، ۱۳۸۶ تا ۱۳۸۷ متر مربع تا ۱۰۰ متر مربع تا ۱۰۰ متر
- \*\*\* ۱۳۸۶ تا ۱۳۸۷ متر مربع "متر مربع تا ۱۰۰ متر" ، ۱۳۸۶ تا ۱۳۸۷ متر مربع تا ۱۰۰ متر مربع تا ۱۰۰ متر
- \*\*\*\* ۱۳۸۶ تا ۱۳۸۷ متر مربع "متر مربع تا ۱۰۰ متر" ، ۱۳۸۶ تا ۱۳۸۷ متر مربع تا ۱۰۰ متر مربع تا ۱۰۰ متر
- \*\*\*\*\* ۱۳۸۶ تا ۱۳۸۷ متر مربع "متر مربع تا ۱۰۰ متر" ، ۱۳۸۶ تا ۱۳۸۷ متر مربع تا ۱۰۰ متر مربع تا ۱۰۰ متر



- **ك** قىمىتى كەڭەيىدىغان ئۆلچەملىك نۇسخىنىڭ مۇنبەت ئىشلىتىش نەتىجىسىنى كۆرسىتىدۇ. **خ** نۇسخىنىڭ مۇنبەت ئىشلىتىش نەتىجىسىنى كۆرسىتىدۇ. **د** نۇسخىنىڭ مۇنبەت ئىشلىتىش نەتىجىسىنى كۆرسىتىدۇ. **ب** نۇسخىنىڭ مۇنبەت ئىشلىتىش نەتىجىسىنى كۆرسىتىدۇ. **ز** نۇسخىنىڭ مۇنبەت ئىشلىتىش نەتىجىسىنى كۆرسىتىدۇ.
- **ك** قىمىتى كەڭەيىدىغان ئۆلچەملىك نۇسخىنىڭ مۇنبەت ئىشلىتىش نەتىجىسىنى كۆرسىتىدۇ. **خ** نۇسخىنىڭ مۇنبەت ئىشلىتىش نەتىجىسىنى كۆرسىتىدۇ. **د** نۇسخىنىڭ مۇنبەت ئىشلىتىش نەتىجىسىنى كۆرسىتىدۇ. **ب** نۇسخىنىڭ مۇنبەت ئىشلىتىش نەتىجىسىنى كۆرسىتىدۇ. **ز** نۇسخىنىڭ مۇنبەت ئىشلىتىش نەتىجىسىنى كۆرسىتىدۇ.
- **ك** قىمىتى كەڭەيىدىغان ئۆلچەملىك نۇسخىنىڭ مۇنبەت ئىشلىتىش نەتىجىسىنى كۆرسىتىدۇ. **خ** نۇسخىنىڭ مۇنبەت ئىشلىتىش نەتىجىسىنى كۆرسىتىدۇ. **د** نۇسخىنىڭ مۇنبەت ئىشلىتىش نەتىجىسىنى كۆرسىتىدۇ. **ب** نۇسخىنىڭ مۇنبەت ئىشلىتىش نەتىجىسىنى كۆرسىتىدۇ. **ز** نۇسخىنىڭ مۇنبەت ئىشلىتىش نەتىجىسىنى كۆرسىتىدۇ.
- **ك** قىمىتى كەڭەيىدىغان ئۆلچەملىك نۇسخىنىڭ مۇنبەت ئىشلىتىش نەتىجىسىنى كۆرسىتىدۇ. **خ** نۇسخىنىڭ مۇنبەت ئىشلىتىش نەتىجىسىنى كۆرسىتىدۇ. **د** نۇسخىنىڭ مۇنبەت ئىشلىتىش نەتىجىسىنى كۆرسىتىدۇ. **ب** نۇسخىنىڭ مۇنبەت ئىشلىتىش نەتىجىسىنى كۆرسىتىدۇ. **ز** نۇسخىنىڭ مۇنبەت ئىشلىتىش نەتىجىسىنى كۆرسىتىدۇ.



